

PROGRAM POD KLUCZ
SMART
LIFE



SPIIS TREŚCI

- 04 DEER DESIGN
- 05 CO NAS WYRÓŻNIA
- 06 OFERTA
- 07 CO ZAWIERA PROGRAM
- 08 SHOWROOM DEER DESIGN
- 10 DEER TEAM
- 12 PROGRAM ARANŻACYJNY – KROK PO KROKU
- 14 PODŁOGI
- 24 ROZWIĄZANIA SMART+
- 26 DRZWI WEWNĘTRZNE
- 36 KOLEKCJE GRESÓW
- 46 KOLEKCJE ŚCIENNE
- 56 CERAMIKA I ARMATURA ŁAZIENKOWA
- 66 ROZWIĄZANIA SMART+
- 72 PROGRAMY LOJALNOŚCIOWE
- 74 DEER WOOD - ZABUDOWA KUCHENNA I MEBLE NA WYMIAR
- 77 SPECYFIKACJA PROJEKTOWA
- 78 SPECYFIKACJA CZĘŚCI MATERIAŁOWEJ I WYKONAWCZEJ
- 80 KONTAKT



STWORZYMY RAZEM TWOJĄ PRZESTRZEŃ

DEER DESIGN

Pracownia Architektury Wnętrz DEER DESIGN to miejsce, w którym łączymy pasję do projektowania z doświadczeniem w zakresie usług wykończeniowych. Sprawdzona i niezawodna ekipa budowlana oraz wysokiej jakości materiały wykończeniowe to u nas standard. Uważamy, że podstawą efektownego wykończenia wnętrz jest projekt mieszkania, który powinien być sumą przemyślanych rozwiązań funkcjonalnych i dobrze dobranych dodatków dekoracyjnych.

Tvoja satysfakcja jest dla nas miarą sukcesu.

NALEŻYMY DO

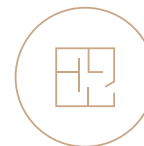
SAW

**Stowarzyszenie
Architektów
Wnętrz**



SHOWROOM DEER DESIGN

CO NAS WYRÓŻNIA



zmiany lokatorskie
w cenie programu



własna **pracownia stolarska**
i spotkanie z projektantem
meblowym w cenie programu



zespół ds. **jakości**
i gwarancji



Karta Rabatowa
na wyposażenie wnętrz



dobór **oświetlenia**
w cenie programu



możliwość **miksowania**
programów wykończenia



aktualizacja katalogów
w oparciu o nowe trendy



DEER DESIGN W LICZBACH

- 135 689 m²** Projektowanych i wykańczanych mieszkań i domów
- 10 166** Wypitych filiżanek kawy z naszymi klientami
- 73** Firmy deweloperskie współpracujące z nami na 116 inwestycjach
- 120** Pracowników w biurze
- 300** Osób na budowie
- 2101** Realizacji
- 250 m²** Ekspozycji

OFERTA

Programy wykończeniowe wnętrz DEER DESIGN to przede wszystkim oferta kompleksowa, pozwalająca na zaoszczędzenie czasu, pieniędzy oraz wypracowanie funkcjonalnych rozwiązań służących na lata.

W ramach wszystkich programów "pod klucz" Deer Design wyselekcjonowaliśmy materiały wykończeniowe najwyższej jakości w odpowiednich kategoriach cenowych, które dzielą się na 3 standardy podstawowe.

Programy to tylko rama, na której się opieramy. Projekt zawsze powstaje indywidualnie i możliwe są wszelkie zmiany materiałowe.

W ramach programu „pod klucz” Klient otrzymuje paczkę projektów, wizualizacje, materiały wykończeniowe, nadzór i wykonanie prac budowlanych, dobór oświetlenia oraz profesjonalną sesję zdjęciową. Dodatkowo możemy zaprojektować i wykonać meble na wymiar.

Dla naszych Klientów przygotowaliśmy kompleksowe programy aranżacji „pod klucz”, które dzielą się na 3 standardy:

SMART LIFE

Bądź SMART. Zaoszczędź swój czas i pieniądze. Proste i przemyślane rozwiązania na każdą kieszeń.

Nowoczesne rozwiązania i materiały wysokiej jakości. Be Modern!

MODERN LIFE

HIGH LIFE

Zamieszkać na NAJwyższym poziomie. Ekskluzywne materiały i niecodzienne rozwiązania.





CO ZAWIERA PROGRAM



Projekt

+



Materiały

+



Realizacja

+



Nadzór

+



Gwarancja

ZALETY PROGRAMÓW "POD KLUCZ"



Oszczędność czasu



Gwarantowany termin realizacji prac



Sprawdzone materiały wykończeniowe



Niezwadna ekipa budowlana



2-letnia gwarancja



Oszczędność 15% VAT-u



Kompleksowa i przejrzysta oferta



Dbamy o środowisko

SHOWROOM DEER DESIGN



DEER DESIGN LAUREATEM

SHOWROOM DEER DESIGN



Showroom Pracowni Architektury Wnętrz Deer Design to 250 m² kreatywnej przestrzeni do spotkań z Klientami. Powierzchni wypełnionej materiałami i rozwiązaniami, które Klient może zobaczyć i przetestować podczas wizyty w naszej Pracowni. Ekspozytory z drewnianymi podłogami, płytkami i ogromny wachlarz próbek farb, tapet czy kamieni. Dodatkowo dwie ekspozycje kuchenne i łazienkowe, które prezentują możliwości materiałowe zabudowy meblowej.

Projekt Pracowni Architektury Wnętrz Deer Design to projekt kompletny. Postawiliśmy na funkcjonalne rozwiązania, które oprócz aranżacji wnętrza pełnią funkcję ekspozycyjną pozwalającą na zaprezentowanie Klientowi najnowszych trendów w urządzeniu wnętrz.



Wyznaczyliśmy także specjalne strefy, aby móc "krok po kroku" omówić wszystkie szczegóły współpracy nad projektem mieszkania lub domu. Od rozmowy w wygodnej strefie spotkań, przez przejście przez przestrzeń ekspozycyjną, takie jak kuchnia czy łazienka, do miejsca, w którym architekt wraz z Klientem tworzą moodboard z wybranych wcześniej materiałów wykończeniowych. Klient już na pierwszym spotkaniu może zobaczyć to, co nieszampowe i pozbawione utartych schematów. Ma także okazję poznać najnowsze kolekcje drewnianych podłóg, najmodniejszych płytek, drzwi czy systemów zabudowy kuchennej.

Chcemy, aby każdy Klient odwiedzający Pracownię Architektury Wnętrz Deer Design czuł się u nas wyjątkowo. Tak, aby przy dobrej kawie i pięknych wnętrzach Pracowni mógł swobodnie porozmawiać z architektem wewnątrz o swoim wymarzonym projekcie.

DEER TEAM

Sukces naszej Pracowni to przede wszystkim ludzie i przyjazna atmosfera w pracy! Jesteśmy świetnie zgranym zespołem, który dzięki pasji do projektowania pięknych wnętrz z przyjemnością podejmuje nowe wyzwania!

DZIAŁ PROJEKTOWY



„Naszą misją jest zapewnienie naszym klientom dostępu do profesjonalnej i innowacyjnej oferty usług projektowych i wykończeniowych, gwarantując przy tym solidny i jednocześnie efektywny serwis na najwyższym poziomie, stale dbając o rozwój oferty produktowej.”

*Karolina Karwowska-Gajewska
Prezes Zarządu*



DZIAŁ TECHNICZNY



DZIAŁ OBSŁUGI KLIENTA



DZIAŁ MARKETINGU



DZIAŁ ADMINISTRACJI



DZIAŁ LOGISTYKI I GWARANCJI



PROGRAM ARANŻACYJNY - KROK PO KROKU

02

PODPISANIE UMOWY NA WYBRANY PROGRAM
Rezerwacja terminu na projekt i realizację. Ankieta preferencji do wypełnienia.

04

SPOTKANIE
Analiza potrzeb, rozmowa o kształcie układu mieszkania oraz wybór materiałów.

06

KOSZTORYS SZACUNKOWY
Przygotowanie szacunkowej kalkulacji, która pomaga podjąć decyzję wyboru finalnego układu.

08

INWENTARYZACJA
Pomiary wszystkich elementów w lokalu, niezbędne do przygotowania rysunków końcowych.

DORADCA

ARCHITEKT



01

PORADA ARCHITEKTA
Dobór programu do potrzeb i budżetu, określenie możliwości zmian w lokalu, porada stylistyczna – przegląd materiałów w showroom, wycena prac dodatkowych.

03

KONTAKT ARCHITEKTA
Wymiana danych kontaktowych. Umówienie spotkania w showroomie oraz pomiarów, o ile istnieje taka możliwość.

05

UKŁAD FUNKCJONALNY
Przygotowanie propozycji do kilku wersji, w oparciu o pozyskane informacje na spotkaniu/ mailowo/ telefonicznie.

SKORZYSTAJ ZE ZMIAN LOKATORSKICH W CENIE PROGRAMU

07

WIZUALIZACJE
Wizualizacje łazienki.

DEER WOOD

Pomyśl o meblach w zabudowie, zapytaj o wycenę.

09

DOKUMENTACJA I KOSZTORYS
Rysunki i kosztorys jako podsumowanie wyborów poszczególnych produktów, podsumowanie prac dodatkowych.

11

PODPISANIE ANEKSU /
ZATWIERDZENIE PROJEKTU
Płatności raty powiększonej
o kwotę z aneksu.

13

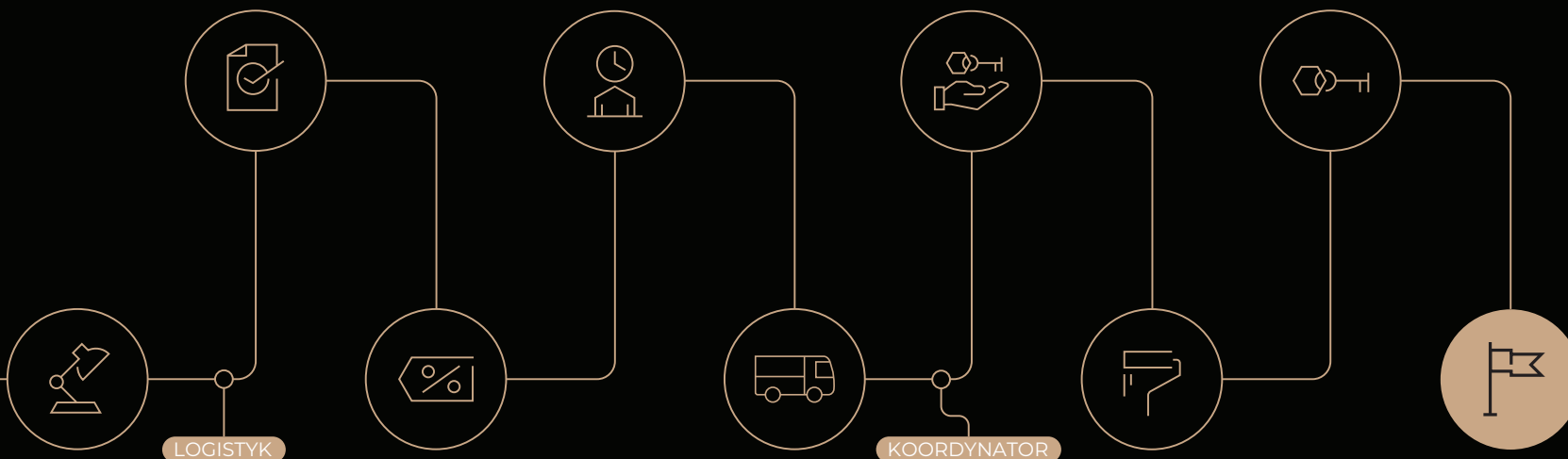
ODBIÓR MIESZKANIA
OD DEWELOPERA
W cenie programu zyskasz pomoc
koordynatora, który sprawdzi lokal
pod względem zgodności z normą
budowlaną.

15

ODBIÓR KLUCZY OD
KLIENTA

17

ODBIÓR WYKOŃCZONEGO
LOKALU



10

DOBÓR OŚWIETLENIA

12

PRZEKAZANIE KARTY
RABATOWEJ

14

ZAMÓWIENIA MATERIAŁÓW
Potwierdzenie dostępności
i zamówienie materiałów.

16

PRACE WYKOŃCZENIOWE
Prace podzielone na etapy
nadzorowane przez koordynatora.

18

2 LATA GWARANCJI
gwarancja@deerdesign.pl

PODŁOGI

DODATKOWE WZORY DOSTĘPNE W SHOWROOM DEER DESIGN



LEGENDA:



Pływające



Ekologiczne



Wodoodporność



Ogrzewanie podłogowe



Brak V fugi



V fuga

QUICK STEP / CREO



PANEL LAMINOWANY, WYMIARY: 1200x190 MM, 7 MM



Dąb Naturalny Louisiana




Dąb Brązowy Charlotte



Dąb Naturalny Tennessee



Dąb Szary Tennessee



Dąb Biały Charlotte



Dąb Naturalny Virginia



Dąb Brązowy Virginia



Dąb Jasny Tennessee

Panele marki Quick-Step Creo to kolekcja o grubości 7 mm, bez w fugi czy fazy tworzy gładką powierzchnię. Podłogę układamy pływająco na podkładzie. Jej wyjątkową zaletą jest powłoka Scratch Guard, dzięki której panel jest odporniejszy na zarysowania. Produkty marki Quick-Step to również ekologiczny wybór, produkty otrzymały certyfikat Ecolabel, ponieważ zostały wykonane z surowców pochodzących z ekologicznych źródeł w energooszczędnych fabrykach oraz nie zawierają substancji niebezpiecznych. Podłogi laminowane to dobry wybór przy mieszkaniu na wynajem, lokalu, w którym mamy dużo zwierząt lub gdy przewidujemy częste użytkowanie, a chcemy wykonać podłogę w jak najniższym budżecie. Można je łatwo naprawiać i usuwać, a dodatkowo producent daje aż 20 lat gwarancji.

* Ecolabel



PERGO / DOMESTIC ELEGANCE



PANEL LAMINOWANY, WYMIAR: 190x1200 MM, 7 MM



Dąb Naturalny Ciepły




Dąb Naturalny Beżowy



Dąb Rzeczny



Dąb Kanion



Dąb Mleczny Biały



Dąb Klasztorny



Dąb Wyżynny Brązowy



Dąb Winnica



Dąb Nadbrzeżny



Dąb Elegancki Szary

*Nordic Swan Ecolabel



PROJEKT | REALIZACJA DEER DESIGN

PROJEKT I REALIZACJA DEER DESIGN

    PERGO / DOMESTIC ELEGANCE

PANEL LAMINOWANY, WYMIAR: 190X1200 MM, 7 MM



Dąb Naturalny Ciepły




Dąb Naturalny Beżowy



Dąb Rzeczny



Dąb Kanion



Dąb Mleczny Biały



Dąb Klasztorny



Dąb Wyzynny Brązowy



Dąb Winnica



Dąb Nadbrzeżny



Dąb Elegancki Szary

*Nordic Swan Ecolabel


EGGER / CLASSIC




PANEL LAMINOWANY, WYMIAR: 1292x193 MM, 8 MM




Sosna Inverey biała




Dąb Bardolino



Dąb Bardolino szary




Dąb Parkiet ciemny



Dąb Lasken




Dąb Newbury jasny



Dąb Brynford szary




Dąb Abergel Naturalny



Orzech Langley jasny



Dąb Olchon miodowy



Sosna Inverey ciemna



Dąb Murom

Podłogi firmy Egger to produkty świetnie imitujące naturalne drewno, są bardzo wytrzymałe, a zawdzięczają to powierzchni odpornej na zużycie i działanie światła. Panele laminowane są bardzo łatwe w utrzymaniu czystości, a dzięki żywicy melaminowanej powierzchnia jest antybakteryjna i bardziej odporna na zabrudzenia. Do wyboru w ofercie producenta jest bardzo dużo wzorów odcieni, jak i formatów desek.



PROJEKT I REALIZACJA DEER DESIGN

PANEL LAMINOWANY, WYMIAR: 1292x193 MM, 8 MM




PROJEKT I REALIZACJA DEER DESIGN



Dąb Brynford brązowy




Dąb Narva



Dąb Asgil miodowy




Dąb Brooklyn biały




Dąb Amiens jasny



Dąb Ilmen



Dąb Grayson naturalny



Dąb Kredowy



Dąb Narva




Dąb Grove

EGGER / KING SIZE


PANEL LAMINOWANY, WYMIAR: 1292x327 MM, 8 MM

0V



Dab Clifton biały

2V




Dąb Valley mokka


4V



Dab Maribor naturalny




Dab Clifton naturalny



Dąb Hamilton kremowy



Dąb Maribor szary




Dąb Rillington jasny




Dąb Verdon biały




Wiąz Lona naturalny



Dąb Ripon ciemny



Dąb Hamilton



Dąb Rillington ciemny



Dąb Rillington jasny

PROJEKT | REALIZACJA DEER DESIGN




4V



EGGER / LARGE

PANEL LAMINOWANY, WYMIAR: 1292x246 MM, 8 MM



Dąb Valley naturalny



Dąb Whiston ciemny



Dąb Asgil biały



Dąb Galway naturalny



Dąb Sherman jasnobrazowy



Dąb Waltham biały

PROJEKT | REALIZACJA DEER DESIGN



Dąb Valley naturalny


DOLLKEN / LISTWY PRZYPODŁOGOWE



Cubu-Flex 40 mm



Cubu-Flex 60 mm



LAGRUS / LISTWY PRZYPODŁOGOWE



Classic R10 16x80 mm



Classic R5 16x80 mm



Classic R1 mini 10x60 mm



Basic R1 16x60 mm



CHCESZ ZOBACZYĆ WIĘCEJ REALIZACJI Z MATERIAŁAMI Z KATALOGU?

196 STRON, **210** ZDJĘĆ Z REALIZACJI,
PONAD **300** OZNACZONYCH PRODUKTÓW,
INTERAKTYWNE TREŚCI i wiele więcej!



Zeskanuj kod QR
i pobierz Katalog
Aranżacji Wnętrz
DEER BOOK!




QUICK STEP / CLASSIC




* ROZWIĄZANIA SMART + ZA OPŁATĄ 15 ZŁ/M² NETTO

PANEL LAMINOWANY, WYMIAR: 1200x190 MM, 8 MM


4V



Dąb naturalny nocny



Dąb moonlight jasny




Dąb naturalny stary



Dąb biały bielony




Dąb Havanna naturalny




Dąb Havanna naturalny ze śladami cięcia piły



Dąb Victoria



Jesion biały




Dąb stary jasnoszary




Tek biały bielony




Dąb ciemny stary



Dąb moonlight naturalny




Ciemny dąb nocny



Dąb szary stary



Dąb Windsor



Dąb regenerowany biały patynowany


0V






4V
🔹
🌊
 EGGER / CLASSIC Aqua+*


PANEL LAMINOWANY, WYMIAR: 1292x193 MM, 8 MM




Dąb Newbury biały




Dąb Nord jasny




Dąb Dunnington ciemny




Dąb Cesena biały




Dąb Valley naturalny




Dąb Valley palony




Dąb Soria naturalny




Dąb Newbury jasny



Dąb Elton biały



Orzech Langley ciemny



Dąb Nord naturalny

* ROZWIĄZANIA SMART + ZA OPŁATĄ 15 ZŁ/M² NETTO

DRZWI WEWNĘTRZNE

AKTUALNA OFERTA KLAMEK DOSTĘPNA W SHOWROOM DEER DESIGN

LEGENDA:



Okleina laminat



Ościeżnica przylgowa



Lakierowane



Ościeżnica metalowa



Okleina HPL



PORTA / VECTOR PREMIUM



Model A



Model B



Model C



Model E



Model Q



Model T



Model U



Model V



Model W

LAKIER
PREMIUM



PROJEKT I REALIZACJA DEER DESIGN

OKLEINA PORTADECOR,
PORTASYNCHRO 3D



Model A.2



Model A.1



Model A.0



Model A.7



Model A.6



Model A.4



Model A.3



Model B.1



Model B.0



Model A.9



Model A.8

* Zdjęcie aranżacyjne przedstawia drzwi przesuwane w kasecie.
System dostępny jest za dodatkową opłatą.

PORTA / VERTE HOME



Model G.0



Model G.0 Intarsje



Model G.1



Model G.1 Intarsje



Model G.2



Model G.2 Intarsje



Model G.3



Model G.3 Intarsje



Model G.4



Model G.4 Intarsje

OKLEINA PORTADECOR,
PORTASYNCHRO 3D



PORTA / CPL



Model 1.1

OKLEINA CPL HQ 0,2 , HPL, CPL 0,7



PORTA / ROYAL PREMIUM

LAKIER PREMIUM



Model P



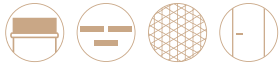
Model A



Model M



PORTA / LINE




Model A.1



Model B.1



Model C.1




Model E.1



Model F.1




Model G.1



Model H.1

OKLEINA PORTADECOR,
PORTASYNCHRO 3D



* Zdjęcie aranżacyjne przedstawia drzwi z ościeżnicą Level, ościeżnica Level dostępna jest za dopłatą.

DRE / NESTOR



Model Nestor 1



Model Nestor 2



Model Nestor 3

OKLEINA DRE-CELL, DRE 3D



Model Nestor 4



Model Nestor 5



Model Nestor 6



Model Nestor 7



Model Nestor 8



Model Nestor 9



Model Nestor 10



Model Nestor 11

* Zdjęcie aranżacyjne przedstawia drzwi z ościeżnicą bezprzylgową. Ościeżnica bezprzylgowa dostępna jest za dodatkową opłatą.



DRE / UNI



Model 10



Model 20



Model 30

LAKIER MAT



DRE / FARGO

LAKIER MAT



Model Fargo 20



Model Fargo 10



Model Fargo 30



Model Fargo 40

* Zdjęcie aranżacyjne przedstawia drzwi z ościeżnicą bezprzylgową. Ościeżnica bezprzylgowa dostępna jest za dodatkową opłatą.



* Zdjęcie aranżacyjne przedstawia drzwi z ościeżnicą bezprzylgową.
Ościeżnica bezprzylgowa dostępna jest za dodatkową opłatą.




DRE / CARLA

OKLEINA DRE-CELL, DRE 3D



Model 20



Model 10



Model 30



Model 40

DRE / REVA



Model Reva 1



Model Reva 2



Model Reva 3



Model Reva 4



Model Reva 5



Model Reva 6

OKLEINA DRE-CELL, DRE 3D



* Zdjęcie aranżacyjne przedstawia drzwi z ościeżnicą bezprzylgową. Ościeżnica bezprzylgowa dostępna jest za dodatkową opłatą.

KOLEKCJE GRESÓW

DODATKOWE WZORY DOSTĘPNE W SHOWROOM DEER DESIGN

LEGENDA:



Rektyfikowane



Mat



Nierektyfikowane



Antypoślizgowość



Połysk



Antypoślizgowość









 PARADYŻ / NATURALMOOD

PŁYTKI GRESOWE, 20x60 CM, 8,5 MM



Grey



Grigio

PARADYŻ / LIGHTMOOD 




PŁYTKI GRESOWE, 20x60 CM, 8,5 MM



Vanilla




Honey



* UWAGA! Płytki o nieregularnych kształtach są płytkami nierektyfikowanymi. Ich rozmiary mogą się różnić między sobą. Nierówności i różnica w formatach płytki wynika z naturalnego procesu produkcji-wypału ceramiki w piecach. Fuga zalecana przez producenta to 3-5 mm.

PARADYŻ / WOOD BASIC NR R9

PLYTKI GRESOWE, 20x60 CM, 8,5 MM



Bianco



Beige



Naturale



Brown



NR R10 PARADYŻ / PURE ART

PLYTKI GRESOWE, 60x60 CM, 8,5 MM



Grey



Dark Grey



Basalt



Sand



Greige




* UWAGA! Płytki o nieregularnych kształtach są płytkami nierекtyfikowanymi. Ich rozmiary mogą się różnić między sobą. Nierówności i różnica w formatach płytki wynika z naturalnego procesu produkcji-wypалу ceramiki w piecach. Fuga zalecana przez producenta to 3-5 mm.

CERRAD / RAPID




PŁYTKI GRESOWE, 60x60 CM, 8,5 MM




Crys



Bianco



Brown




Beige

* UWAGA! Płytki o nieregularnych kształtach są płytkami nierекtyfikowanymi. Ich rozmiary mogą się różnić między sobą. Nierówności i różnica w formatach płytki wynika z naturalnego procesu produkcji-wypału ceramiki w piecach. Fuga zalecana przez producenta to 3-5 mm.

CERRAD / CERROS




PŁYTKI GRESOWE, 60x60 CM, 8,5 MM



Bianco



Crys



Grafit

CERRAD / LUSSACA



PŁYTKI GRESOWE 17,5x60 CM, 8 MM



Dust



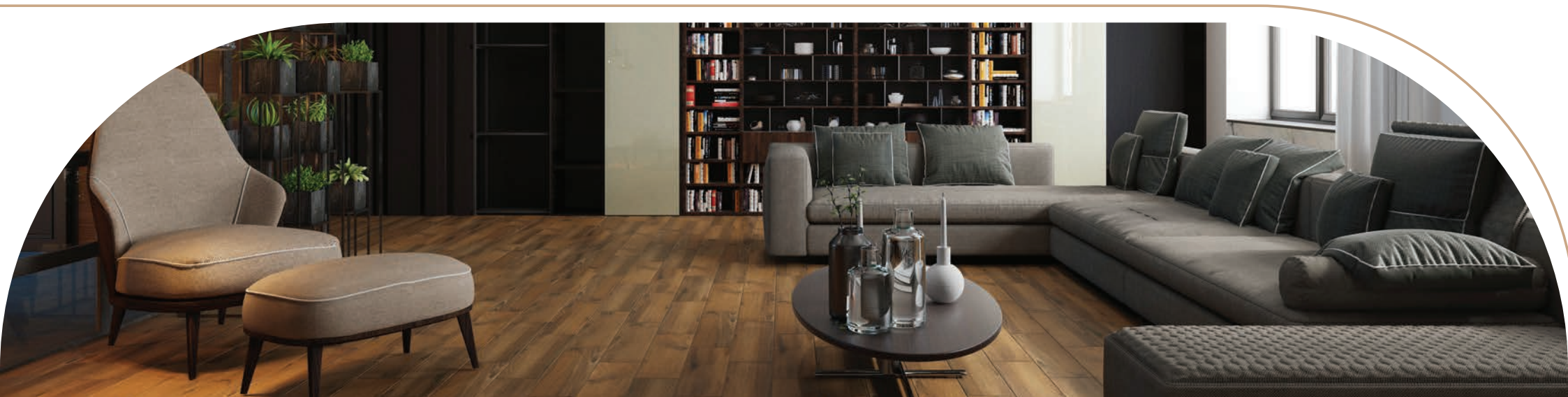
Natura



Nugat



Sabbia




DOMINO / REMOS

PLYTKI GRESOWE, 59,8x59,8 CM, 10 MM




Grey Mat



White Mat

DOMINO / MICARE

PLYTKI GRESOWE, 59,8x59,8 CM, 10 MM



Micare




Płytki gresowe możemy układać zarówno na ścianie jak i na podłodze. Ich design coraz lepiej naśladuje kamień lub drewno. W naszej ofercie znajdziecie Państwo gresy w formatach 60x60 oraz 45x45. Płytki w zależności od modelu mają różne grubości oraz są rektyfikowane lub nie. Rektyfikacja to szlifowanie, wygładzenie krawędzi płytki po jej wypale, dzięki rektyfikacji fuga jest cieńsza, a płytki równiejsze.



DOMINO / TERINI


PLYTKI GRESOWE, 59,8x59,8 CM, 10 MM



Graphite

DOMINO / OTIS   

PLYTKI GRESOWE, 59,8x59,8 CM, 10 MM



White



Grey



Graphite

   DOMINO / ENTINA

PLYTKI GRESOWE, 59,8x59,8 CM, 10 MM




Grey Mat



DOMINO / BONELLA

PLYTKI GRESOWE, 59,8x59,8 CM, 10 MM



White

DOMINO / SILANO

PLYTKI GRESOWE, 59,8x59,8 CM, 10 MM



Beige



DOMINO / FINO

PLYTKI GRESOWE, 59,8x59,8 CM, 10 MM



Grey

DOMINO / MARBEL

PLYTKI GRESOWE, 59,8x59,8 CM, 10 MM



Beige Mat








DOMINO / FARGO

PŁYTKI GRESOWE, 59,8x14,8 CM, 10 MM



Beige



Gold




DOMINO / SALIA

PŁYTKI GRESOWE, 59,8x14,8 CM, 10 MM



Beige

DOMINO / TALI




PŁYTKI GRESOWE, 59,8x14,8 CM, 10 MM



Beige


DOMINO / OLEA




PŁYTKI GRESOWE, 59,8x14,8 CM, 10 MM




White STR



CERAMIKA GRES / CROFT




PLYTKA GRESOWA 60x60 CM, 8,9 MM




03



12



13



14

PAMESA / CLASSIC



PLYTKA GRESOWA 45x45 CM, X MM



Negro



Mix

* UWAGA! Płytki o nieregularnych kształtach są płytkami nierektyfikowanymi. Ich rozmiary mogą się różnić między sobą. Nierówności i różnica w formatach płytki wynika z naturalnego procesu produkcji-wypалу ceramiki w piecach. Fuga zalecana przez producenta to 3-5 mm.





MAXHOME / IRON


PLYTKA GRESOWA 60x60 CM, 8 MM




Bianco



Silver



Rust




Grey



MAXHOME / RIVIERA

PLYTKA GRESOWA 60x60 CM, 8 MM



White



Silver



Grey

KOLEKCJE ŚCIENNE

DODATKOWE WZORY DOSTĘPNE W SHOWROOM DEER DESIGN



LEGENDA:



Rektyfikowane



Mat



Nierektyfikowane



Antypoślizgowość



Połysk



Antypoślizgowość


DOMINO / MARGOT BLUE



PŁYTKI ŚCIENNE 60,8x30,8 CM




Margot Beige




Margot Blue

PŁYTKA GRESOWA 59,8x59,8 CM, 10 MM



Margot Beige



Margot Blue



DOMINO / MARGOT GREEN

PŁYTKI ŚCIENNE 60,8x30,8 CM




Margot Beige




Margot Green


PŁYTKA GRESOWA 59,8x59,8 CM, 10 MM



Margot Beige



Margot Green



* UWAGA! Płytki o nieregularnych kształtach są płytkami nierektifikowanymi. Ich rozmiary mogą się różnić między sobą. Nierówności i różnica w formatach płytki wynika z naturalnego procesu produkcji-wypału ceramiki w piecach. Fuga zalecana przez producenta to 3-5 mm.

DOMINO / FLORIS



PLYTKI ŚCIENNE 60,8x30,8 CM



White



Black

PLYTKA GRESOWA 59,8x59,8 CM




White

DOMINO / CREDO



PLYTKI ŚCIENNE 60,8x30,8 CM



Beige



Brown

PLYTKA GRESOWA 59,8x59,8 CM



Beige



Brown

* UWAGA! Płytki o nieregularnych kształtach są płytkami nierektyfikowanymi. Ich rozmiary mogą się różnić między sobą. Nierówności i różnica w formatach płytki wynika z naturalnego procesu produkcji-wypału ceramiki w piecach. Fuga zalecana przez producenta to 3-5 mm.





  **DOMINO / BURANO GREEN**

PLYTKI ŚCIENNE 60,8x30,8 CM



White



Green

PLYTKI STRUKTURALNE 23,7x7,8 CM I 60,8x30,8 CM, 5m² W CENIE PROGRAMU



Bar White




White STR Mat



Stripes STR

   **DOMINO / SELVO**

PLYTKI ŚCIENNE 60,8x30,8 CM



White

PLYTKI STRUKTURALNE 23,7x7,8 CM, 5 m² W CENIE PROGRAMU



Bar White



Bar

* UWAGA! Płytki o nieregularnych kształtach są płytkami nierektifikowanymi. Ich rozmiary mogą się różnić między sobą. Nierówności i różnica w formatach płytki wynika z naturalnego procesu produkcji-wypału ceramiki w piecach. Fuga zalecana przez producenta to 3-5 mm.

TUBĄDZIN / INDUSTRIA



PLYTKI ŚCIENNE 60,8x30,8 CM



Graphite
(RAL E3/870-3)

Dust
(RAL K7/7042)

Brown
(RAL D2 / 060 50 05)

Light Grey
(RAL E3/850-01)

Beige
(RAL D2/060 70 05)

Ivory
(RAL E3 / 780-1)

White
(RAL K7 / 9003)

PLYTKI ŚCIENNE 45x15 CM



Graphite
(RAL E3/870-3)

Dust
(RAL K7/7042)

Brown
(RAL D2 / 060 50 05)

Light Grey
(RAL E3/850-01)

Beige
(RAL D2/060 70 05)


Ivory
(RAL E3 / 780-1)

White
(RAL K7 / 9003)



TUBĄDZIN / BRAVE

PLYTKI ŚCIENNE 45x15 CM



White

MIX 5 WZORÓW W PACZCE



Iron STR Mat+Połysk



Iron STR Mat+Połysk



Iron STR Mat+Połysk



Iron STR Mat+Połysk



Iron STR Mat+Połysk

MIX 5 WZORÓW W PACZCE



Platinum STR Mat+Połysk



Platinum STR Mat+Połysk



Platinum STR Mat+Połysk




Platinum STR Mat+Połysk




Platinum STR Mat+Połysk

MIX 5 WZORÓW W PACZCE



Rust STR Mat+Połysk



Rust STR Mat+Połysk




Rust STR Mat+Połysk



Rust STR Mat+Połysk



Rust STR Mat+Połysk



* UWAGA! Płytki o nieregularnych kształtach są płytkami nierektyfikowanymi. Ich rozmiary mogą się różnić między sobą. Nierówności i różnica w formatach płytki wynika z naturalnego procesu produkcji-wypalu ceramiki w piecach. Fuga zalecana przez producenta to 3-5 mm.



TUBĄDZIN / PASTELE

PŁYTKI ŚCIENNE 20x20 CM



Płytki dostępne w macie i połysku. Więcej kolorów dostępnych w Showroomie Deer Design.

EUROCERAMIKA

PŁYTKI ŚCIENNE 10x20 CM



* UWAGA! Płytki o nieregularnych kształtach są płytkami nierektyfikowanymi. Ich rozmiary mogą się różnić między sobą. Nierówności i różnica w formatach płytki wynika z naturalnego procesu produkcji-wypału ceramiki w piecach. Fuga zalecana przez producenta to 3-5 mm.

PROJEKT I REALIZACJA DEER DESIGN

PAMESA / PORTOFINO

PLYTKI ŚCIENNE 33x55 CM



Bianco brillo



Bianco brillo rlv.

PLYTKA GRESOWA 60x60 CM




Bianco




PAMESA / ATRIUM

PLYTKA ŚCIENNA 33x55 CM



Bianco Brillo



Bianco Mate

PLYTKI STRUKTURALNE 33x55 CM, 5 m² W CENIE PROGRAMU




Byblos Blanco



* UWAGA! Płytki o nieregularnych kształtach są płytkami nierektyfikowanymi. Ich rozmiary mogą się różnić między sobą. Nierówności i różnica w formatach płytki wynika z naturalnego procesu produkcji-wypału ceramiki w piecach. Fuga zalecana przez producenta to 3-5 mm.

PARADYŻ / FANCY

PŁYTKI ŚCIENNE 30x60 CM



White



Black


PŁYTKI STRUKTURALNE 30x60 CM, 5 m² W CENIE PROGRAMU



Ściana Struktura

PARADYŻ / ILLUSION

PŁYTKA ŚCIENNA 30x60 CM




Beige

PŁYTKI STRUKTURALNE 30x60 CM, 5 m² W CENIE PROGRAMU



Beige Struktura

PŁYTKA GRESOWA 60x60 CM



Beige Gres Szklany




* UWAGA! Płytki o nieregularnych kształtach są płytkami nierektyfikowanymi. Ich rozmiary mogą się różnić między sobą. Nierówności i różnica w formatach płytki wynika z naturalnego procesu produkcji-wypалу ceramiki w piecach. Fuga zalecana przez producenta to 3-5 mm.






PARADYŻ / MEMORIES

PŁYTKI ŚCIENNE 30x60 CM



Grey Mat

PŁYTKI STRUKTURALNE 30x60 CM, 5 m² W CENIE PROGRAMU



Grey



White

PARADYŻ / HAPPINESS



PŁYTKI ŚCIENNE 30x60 CM



Grey Mat



Azure

PŁYTKI STRUKTURALNE 30x60 CM, 5m² W CENIE PROGRAMU



Grey Struktura Mat

* UWAGA! Płytki o nieregularnych kształtach są płytkami nierektyfikowanymi. Ich rozmiary mogą się różnić między sobą. Nierówności i różnica w formatach płytki wynika z naturalnego procesu produkcji-wypalu ceramiki w piecach. Fuga zalecana przez producenta to 3-5 mm.



CERAMIKA I ARMATURA ŁAZIENKOWA



LEGENDA:



Deska wolnoopadająca



Ekologiczne

ROCA 



Active




Dual

DEANTE 



Avis 6w1



Avis

TOALETA PODWIESZANA
W CENIE PROGRAMU



PROJEKT I REALIZACJA DEER DESIGN



UMYWALKI, SZEROKOŚĆ MAX 65 CM



Twins



Nova Pro 60



Nova Pro 65

UMYWALKI WPUSZCZANE W BLAT *



Variform Okrągła



Variform Owalna



Variform Eliptyczna



Variform Prostokątna



Modo 50cm



Modo 60cm



PROJEKT I REALIZACJA DEER DESIGN

* Umywalki blatowe i wpuszczane montowane są przez stolarza. Przy wyborze produktu z tej grupy odejmujemy montaż zarówno umywalki jak i baterii, a dostarczamy sam produkt.

UMYWALKI, SZEROKOŚĆ MAX 60 CM



PROJEKT I REALIZACJA DEER DESIGN



Gap Round Owalna



Debba



Gap



Nexo

UMYWALKI NABLATOWE, SZEROKOŚĆ MAX 60 CM



Gap Round Owalna



Gap Round Okrągła

* Umywalki blatowe i wpuszczane montowane są przez stolarza. Przy wyborze produktu z tej grupy odejmujemy montaż zarówno umywalki jak i baterii, a dostarczamy sam produkt.

DEANTE

UMYWALKI, SZEROKOŚĆ MAX 60 CM



Konwalia



Termisto 50x40



Termisto 50x50



Termisto 60x50



Flokis



Funkia



Konwalia



* Umywalki blatowe i wpuszczane montowane są przez stolarza. Przy wyborze produktu z tej grupy odejmujemy montaż zarówno umywalki jak i baterii, a dostarczamy sam produkt.

ROCA

150x70 CM / 160x70 CM / 170x70 CM



Contesa

KOŁO



150x70 CM / 160x70 CM / 170x70 CM



Opal Plus



Rekord



Aventa

POOLSPA

150x70 CM / 160x70 CM / 170x70 CM



Klio



PROJEKT I REALIZACJA DEER DESIGN

GROHE



EUROSMART COSMOPOLITAN



EUROSTYLE



EUROSMART



Grohe / Eurosmart Cosmopolitan

HANSGROHE



VERNIS BLEND



LOGIS



PROJEKT I REALIZACJA DEER DESIGN



PROJEKT I REALIZACJA DEER DESIGN

DEANTE

ANEMON BIS



ALPINIA



ARNICA



CORIO



AVIS



SQUARE



ROUND



TRES

ALPLUS



BASE PLUS



CANIGO



Alplus



PROJEKT | REALIZACJA DEER DESIGN

ROCA

CARELIA



L20



L20



PROJEKT I REALIZACJA DEER DESIGN

ROZWIĄZANIA

SMART+

MOŻESZ WIĘCEJ

Ceglana ściana, dekoracyjny beton, a może modna tapeta w sypialni? Mnóstwo ciekawych rozwiązań i ogromny wachlarz dekoracyjnych materiałów wykończeniowych.

Skorzystaj z dodatkowych rozwiązań SMART+ i stwórz wnętrze jedyne w swoim rodzaju!

Zapytaj doradcę o szczegółową ofertę SMART+!

* Rozwiązania Smart + oferujemy za dodatkową opłatą.



PŁYTKI Z CEGŁY HISTORIC LINE



Klasyczne



Klasyczne Premium



Loftstyle



Toruńska

PŁYTKI Z CEGŁY MODERN LINE



Ecrú



Biała



Brązowo-beżowa



Brązowa



Gotycka




Historyczna



Historyczna jasna



Skalna



Czarna

PŁYTKI Z CEGŁY RETRO LINE



Amarillo



Azul



Beis



Dorado



Gris



Marron



Morado



Rojo




Verde





PROJEKT I REALIZACJA DEER DESIGN



PROJEKT I REALIZACJA DEER DESIGN




PROJEKT I REALIZACJA DEER DESIGN

TAPETY / VESSTIGE


VINYL



Horizon Line




Angles



Medici




Epic Lines




Ocean Drive



Panache Plaid



Soho




Vinyl Gateway



TAPETY / GLAMORA

COLLECTION VIII



Zenith




Vertigo



Botticino




Ataraxie



Washi



Giudecca



Rough




Agua De Sombra





PROJEKT I REALIZACJA DEER DESIGN



PROJEKT I REALIZACJA DEER DESIGN

PROGRAMY LOJALNOŚCIOWE

KARTA RABATOWA NA WYPOSAŻENIE WNĘTRZ

Uważamy, że podstawą efektownego wykończenia wnętrz jest projekt mieszkania, który powinien być sumą przemyślanych rozwiązań funkcjonalnych i dobrze dobranych dodatków dekoracyjnych. Dlatego z myślą o naszych klientach stworzyliśmy program rabatowy, który pozwala na zakup dodatków i elementów wyposażenia wnętrz po atrakcyjnych cenach. Klient, który zdecyduje się na jeden z programów wykończenia wnętrz „pod klucz” Deer Design otrzymuje kartę rabatową z indywidualnym kodem rabatowym.

Karta ta uprawnia do skorzystania z rabatów w sklepach naszych Partnerów. Do tego ścisłego grona zaprosiliśmy tylko wyselekcjonowane firmy z atrakcyjną ofertą nowoczesnych mebli, oświetlenia i dodatków wnętrz.



*Odbierz kartę rabatową, przy umowie
i skorzystaj z rabatów w sklepach
naszych Partnerów!*



PARTNERAMI PROGRAMU RABATOWEGO SĄ:

W związku ze zmiennością oferty produktowej u naszych Partnerów, wyżej przedstawiono produkty w wersji poglądowej, która nie jest ofertą handlową.



CO ZYSKUJESZ Z KARTĄ RABATOWĄ?



Dostęp do unikalnych produktów wyposażenia wnętrz w **atrakcyjnych cenach**



Dostęp do stałych zniżek w sklepach **naszych Partnerów w całej Polsce**



Możliwość skorzystania z rabatów w **niszowych sklepach w Polsce**



Oszczędność **pieniędzy**

AMBASADOR DEER DESIGN

Ty też możesz zostać Ambasadorem DEER DESIGN! Cenisz sobie pięknie zaprojektowane wnętrza? Lubisz design i chciałbyś, aby gościł on w domach i mieszkaniach Twoich bliskich? To proste! Poleć nasze usługi swoim znajomym lub rodzinie i **odbierz 500 zł** za każde skuteczne polecenie! Szczegółowe informacje dotyczące Karty Rabatowej oraz akcji Ambasador DEER DESIGN dostępne są na stronie www.deerdesign.pl/programy-lojalnosciove

D W

DEER WOOD • PRACOWNIA STOLARSKA

ZABUDOWA KUCHENNA I MEBLE NA WYMIAR

Pracownia stolarska **DEER WOOD** to doskonałość i zaangażowanie przy tworzeniu wyjątkowych mebli. Oryginalne i ponadczasowe meble osadzone w trendach i wykonane z wysokiej jakości materiałów. Najlepsi eksperci w dziedzinie projektowania mebli potrafią stworzyć niesztampowe rozwiązania, których nie oferują masowi producenci.

Przekonaj się, że wszystko co piękne może być praktyczne! Jakość i wygoda w czasach, kiedy wolny czas staje się luksusem. Zaprojektuj z nami praktyczne garderoby i systemy przechowywania. Wygodna kuchnia w której cała rodzina pozna przyjemność wspólnego gotowania. Każdy z mieszkańców znajdzie miejsce na swoje rzeczy, książki, kosmetyki i odnajdzie swój własny kąt do odpoczynku.

Deer Wood to miejsce, gdzie design staje się jeszcze bliższy, stworzysz z najlepszymi projektantami mebel, który stanie się najważniejszą częścią Twojego domu, a teoria, że piękne rzeczy są niefunkcjonalne, odejdzie w niepamięć. Może to właśnie Twój mebel przetrzeźwi się w osobiste i unikatowe dzieło sztuki.

Deer Wood



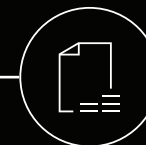
ZABUDOWA MEBLOWA - KROK PO KROKU



Porada projektowa - rozpoznanie potrzeb i indywidualna wycena zabudowy



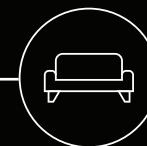
Zawarcie umowy projektowo-realizacyjnej




Inwentaryzacja



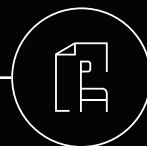
Weryfikacja wyceny



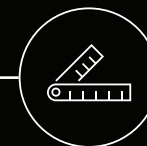
Projekt techniczny mebli



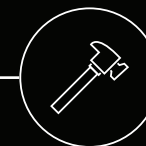
Wybór materiałów, wyposażenie i AGD



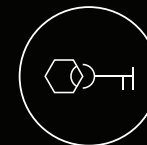
Protokół odbioru projektu i zlecenia realizacji (ewentualny aneks do umowy)



Pomiar przedprodukcyjny i produkcja mebli



Montaż



Odbiór



Doskonałość w projektowaniu i zaangażowanie to główne cechy przy tworzeniu wyjątkowych produktów. Z każdym projektem pragniemy osiągnąć mebel oryginalny, osadzony w trendach, ale ponadczasowy w wysokiej jakości wykonaniu i materiałach.

Indywidualne podejście już na pierwszym etapie twórczym jest dla nas najważniejsze. Poznanie potrzeb klienta i dialog pomaga nam wspólnie stworzyć projekt, który podczas realizacji staje się czymś więcej niż wysokiej jakości meblem.

To szlachetność materiałów i rzemiosło wyznaczają nam kierunek do doskonałości i prostych form, wykonanych w najlepszej jakości. Wierzymy, że produkcja mebli przy zachowaniu najwyższych standardów idzie w parze z poczuciem estetyki i naturalnym pięknem wykorzystywanych surowców.



SPECYFIKACJA PROJEKTOWA

- Istnieje możliwość sporządzenia zmian lokatorskich w cenie programu. Ilość wersji projektu układu funkcjonalnego zalicza się do określonej liczby wskazanej w tabeli poniżej. W ramach zmian lokatorskich architekt wykonuje w oparciu o zaakceptowany układ funkcjonalny: rzut architektury, instalacji elektrycznej, wod-kan i CO. W cenie możliwa jest jedna korekta przygotowanej dokumentacji. W przypadku dodatkowych zmian do rysunków, są one indywidualnie szacowane względem wskazanego zakresu do korekty. Czas wykonywania zmian lokatorskich jest szacowany podczas zawarcia umowy. Nie ma możliwości wykonania zmian lokatorskich bez uprzedniego ustalenia terminu ich zaprojektowania przed zawarciem umowy / przy zawieraniu umowy.
- W przypadku kolejnych konsultacji i spotkań z architektem koszt takiego spotkania wynosi 300 zł brutto. *
- W przypadku sporządzenia kolejnych projektów po wcześniejszej akceptacji innej wersji koszt takiego projektu wynosi 300 zł brutto za branżę. **
- W przypadku zlecenia dodatkowych wizualizacji, każde dodatkowo ujęcie wynosi 600 zł brutto. *
- W przypadku zlecenia doboru mebli ruchomych dopłata wynosi 1000 zł brutto. **

* Wydłużenie procesu projektowego o dodatkowe spotkania czy wizualizacje mogą mieć wpływ na czas trwania projektu.

** Zakres wykonywany po zawarciu aneksu głównego.


LP.	Rodzaj	Opis
ETAP KONCEPCYJNY		
1.	Projekt układu funkcjonalnego w skali 1:50	Propozycja układu mebli ruchomych, zabudowy kuchennej, zabudowy szaf wnękowych, propozycja zmian układu ścian działowych, do 3 wersji
2.	Wizualizacje	Wizualizacje pomieszczeń: łazienka/WC – 2 widoki – do 2 wersji
3.	Dobór materiałów wykończeniowych	Określenie kolorystyki, dobór materiałów wg katalogu produktów : podłogi, płytki, drzwi, listwy, ceramika i armatura łazienkowa, farby itp.
ETAP WYKONAWCZY		
4.	Projekt w skali 1:20	A.01 Inwentaryzacja lokalu A.02 Zaakceptowany układ funkcjonalny A.03 Zmiany budowlane A.04 Instalacja elektryczna A.05 Instalacja wodno-kanalizacyjna i centralnego ogrzewania A.06 Projekt wykończenia ścian A.07 Układ podłóg A.08 Rzut łazienki A.09 Widok ścian łazienki A A.10 Widok ścian łazienki B A.11 Widok ścian łazienki C A.12 Widok ścian łazienki D A.13 Wizualizacje łazienki (jeżeli ostatnia wersja jest aktualna) UWAGA: bardziej rozbudowane projekty mogą zawierać większą ilość arkuszy w dokumentacji
5.	Kosztorys	Przygotowanie kosztorysu wykonawczego z uwzględnieniem zastosowanych materiałów i przewidzianych prac budowlano-remontowych
6.	Dobór oświetlenia	Dobór oświetlenia, określenie rodzaju i rekomendowanej lokalizacji w pomieszczeniu
7.	Ilość spotkań	Ilość spotkań z Klientem (w tym online) w celu ustalenia szczegółów projektu – do 3 spotkań. Rozmowy telefoniczne trwające ponad 1h również kalkulowane są jako konsultacje.

SPECYFIKACJA CZĘŚCI MATERIAŁOWEJ I WYKONAWCZEJ

- Istnieje możliwość wymiany produktów z innych programów „pod klucz” wg indywidualnej wyceny.
- Wykończenie w programie SMART life obejmuje wykorzystanie 5 m² płytek strukturalnych na całe mieszkanie (możliwe do wykorzystania w: łazienkach, toaletach, pasie roboczym w kuchni). Kolekcje płytek nie obejmują dekoracji ściennych oraz mozaiki, które są płatne dodatkowo wg indywidualnej wyceny.
- Koszt programu „pod klucz” wyliczany jest na podstawie powierzchni użytkowej mieszkania. W przypadku powierzchni pomocniczych jak antresole, klatki schodowe czy powierzchnie pod skosami Wykonawca ma prawo do ceny doliczyć koszt wykończenia dla powierzchni dodatkowej.
- Planowana ilość i rozmieszczenie materiałów instalacyjnych i wykończeniowych zgodna z rzutem deweloperskim dołączonym do umowy, bądź wykonanymi zmianami lokatorskimi przez Deer Design. Klient jest zobowiązany do zapoznania się z projektem deweloperskim w zakresie standardu wykończenia lokalu.



Pomieszczenie	Przeznaczenie	Specyfikacja wykończeniowa
Łazienka	Wykończenie ścian, sufitów i podłóg	Hydroizolacja strefy mokrej. Ułożenie glazury na ścianach do wysokości 220 cm, płytki rozdzielone za pomocą krzyżyków dopasowanych do specyfiki płytek, fugowanie – fuga Kerakoll/ Sopro lub MAPEI. Gładzenie sufitów i ścian powyżej płytek. Malowanie ścian oraz sufitów na biało - Farby Flugger Dekso 5 odporne na wilgoć. Ułożenie płytek podłogowych/gresu. Szlifowanie płytek 45° do długości 220 cm na kominie oraz 220cm na stelażu. Lustro klejone do powierzchni 1 m ² .
	Armatura łazienkowa	Montaż baterii wannowej oraz umywalkowej. Bateria wannowa natynkowa z zestawem natryskowym na uchwycie punktowym i umywalkowa bateria stojąca.
	Ceramika łazienkowa	Montaż stelaża podtynkowego i miski podwieszanej WC zgodnie z SMART life, sprzedawane w zestawie bez możliwości wymiany poszczególnych elementów zestawu. Montaż umywalki wiszącej z syfonem bez postumentu. Montaż i osadzenie wanny akrylowej o długości do 170 cm. * Kabina prysznicowa/ Ścianka walk-in z brodzikiem/ odpływem liniowym plus zestaw prysznicowy wg indywidualnej wyceny * Parawan nawannowy za dopłatą Wykończenie przewiduje montaż ceramiki i armatury łazienkowej wg pierwotnego układu mieszkania przy założeniu jednej sztuki umywalki, miski WC, wanny. Dodatkowe przyłącza wraz z ceramiką i armaturą podlegają indywidualnej wycenie i dopłacie.
Hol	Wykończenie ścian, sufitów i podłóg	Malowanie – Farby z mieszalnika Flugger Flutex PRO 10, dla sufitów farba biała Flugger Flutex 2s. Ułożenie płytek podłogowych/ gresu na podłodze. Listwy przypodłogowe zgodnie z katalogiem SMART life. Łączenie podłóg listwą progową w kolorze paneli.
Kuchnia	Wykończenie ścian, sufitów i podłóg	Ułożenie płytek w pasie roboczym pomiędzy szafkami w kuchni do 60 cm wysokości, odcinek do 2mb oraz ułożenie płytek podłogowych/ gresu w kuchni. Bez płytek dekoracyjnych. Listwy przypodłogowe zgodnie z katalogiem SMART life. Malowanie – Farby z mieszalnika Flugger Flutex PRO 10, dla sufitów farba biała Flugger Flutex 2s. Łączenie podłóg listwą progową w kolorze paneli.
Pokoje, sypialnie	Wykończenie ścian, sufitów i podłóg	Malowanie – Farby z mieszalnika Flugger Flutex PRO 10, dla sufitów farba biała Flugger Flutex 2s. Ułożenie paneli. Łączenie podłóg listwą progową w kolorze paneli. Listwy przypodłogowe zgodnie z katalogiem Smart Life.
Wszystkie pomieszczenia	Drzwi wewnętrzne	Dostosowanie otworów do wymogów producenta. Montaż drzwi. Drzwi wewnętrzne jednoskrzydłowe do 80 cm z podstawową ościeżnicą regulowaną, przylgową wybranego producenta z widocznymi zawiasami do grubości muru max 18 cm. Wypełnienie – wkład stabilizujący „plaster miodu”. Drzwi wyposażone w klamki. Drzwi łazienkowe z podcięciem wentylacyjnym oraz blokadą WC. Dodatkowe wkładki i szyldy za dopłatą.
	Materiały budowlane	W ramach wykończenia stosuje się kleje, fugi, grunty, taśmy, folię w płynie, listwy łączeniowe pomiędzy podłogami pomieszczeń PCV.
	Wykończenie ścian i sufitów	Maksymalna wysokość mieszkania to 275cm. Powyżej konieczne do wyceny dodatkowe koszty związane z pracami powyżej tej wysokości i/ lub wynajmem rusztowania- do oceny architekta/ koordynatora.
Prace, które nie wchodzą w zakres programu SMART life możliwe do wykonania za dodatkową opłatą		Zmiany instalacji wodno-kanalizacyjnej, zmiany instalacji CO, wyburzenia lub postawienie dodatkowych ścian, wykonanie sufitu podwieszanego, zmiany instalacji elektrycznej, montaż oświetlenia, gładzie gipsowe, wylewka samopoziomująca, ułożenie dodatkowych okładzin lub tapet, parapety (demontaż/montaż), oprawy elektryczne i wentylacyjne, akrylowanie naciąg dylatacyjnych, podwyższanie/obniżanie nadproża, rozprowadzanie odpływów, tynkowanie, wkuwanie instalacji w ściany (o ile to możliwe), montaż i zakup grzejników, poziomowanie grzejników kanałowych, montaż osprzętu, klimatyzacja.
Prace spoza zakresu działalności spółki Deer Design		Wykańczanie balkonów i tarasów, fotowoltaika/ rekuperacja, wymiana okien i drzwi wejściowych.





KONTAKT:

Showroom Deer Design
ul. Twarda 64
00-818 Warszawa

 +48 883 555 647
 pracownia@deerdesign.pl
 www.deerdesign.pl

Znajdź nas i bądź na bieżąco

