



PROGRAM POD KLUCZ

MODERN

LIFE



SPIS TREŚCI

- 04 DEER DESIGN
- 05 CO NAS WYRÓŻNIA
- 06 OFERTA
- 07 CO ZAWIERA PROGRAM
- 08 SHOWROOM DEER DESIGN
- 10 DEER TEAM
- 12 PROGRAM ARANŻACYJNY – KROK PO KROKU
- 14 PODŁOGI
- 26 DRZWI WEWNĘTRZNE
- 38 KOLEKCJE GRESÓW
- 54 KOLEKCJE ŚCIENNE
- 66 CERAMIKA I ARMATURA ŁAZIENKOWA
- 82 ROZWIĄZANIA MODERN+
- 88 PROGRAMY LOJALNOŚCIOWE
- 90 DEER WOOD - ZABUDOWA KUCHENNA I MEBLE NA WYMIAR
- 93 SPECYFIKACJA PROJEKTOWA
- 94 SPECYFIKACJA CZĘŚCI MATERIAŁOWEJ I WYKONAWCZEJ
- 96 KONTAKT



STWORZYMY RAZEM TWOJĄ PRZESTRZEŃ

DEER DESIGN

Pracownia Architektury Wnętrz DEER DESIGN to miejsce, w którym łączymy pasję do projektowania z doświadczeniem w zakresie usług wykończeniowych. Sprawdzona i niezawodna ekipa budowlana oraz wysokiej jakości materiały wykończeniowe to u nas standard. Uważamy, że podstawą efektownego wykończenia wnętrz jest projekt mieszkania, który powinien być sumą przemyślanych rozwiązań funkcjonalnych i dobrze dobranych dodatków dekoracyjnych.

Tvoja satysfakcja jest dla nas miarą sukcesu.


NALEŻYMY DO

SAW

**Stowarzyszenie
Architektów
Wnętrz**



SHOWROOM DEER DESIGN



SHOWROOM DEER DESIGN

CO NAS WYRÓŻNIA



własna **pracownia stolarska**
i spotkanie z projektantem
meblowym w cenie programu



zespół ds. **jakości**
i gwarancji



Karta Rabatowa
na wyposażenie wnętrza



zmiany lokatorskie
w cenie programu



wizualizacja kuchni
i łazienki w cenie
programu



dobór **oświetlenia**
w cenie programu



możliwość **miksowania**
programów wykończenia



aktualizacja katalogów
w oparciu o nowe trendy

DEER DESIGN W LICZBACH

- 135 689 m²** Projektowanych i wykańczanych mieszkań i domów
- 10 166** Wypitych filiżanek kawy z naszymi klientami
- 73** Firmy deweloperskie współpracujące z nami na 116 inwestycjach
- 120** Pracowników w biurze
- 300** Osób na budowie
- 2101** Realizacji
- 250 m²** Ekspozycji

OFERTA

Programy wykończeniowe wnętrz DEER DESIGN to przede wszystkim oferta kompleksowa, pozwalająca na zaoszczędzenie czasu, pieniędzy oraz wypracowanie funkcjonalnych rozwiązań służących na lata.

W ramach wszystkich programów "pod klucz" Deer Design wyselekcjonowaliśmy materiały wykończeniowe najwyższej jakości w odpowiednich kategoriach cenowych, które dzielą się na 3 standardy podstawowe.

Programy to tylko rama, na której się opieramy. Projekt zawsze powstaje indywidualnie i możliwe są wszelkie zmiany materiałowe.

W ramach programu „pod klucz” Klient otrzymuje paczkę projektów, wizualizacje, materiały wykończeniowe, nadzór i wykonanie prac budowlanych, dobór oświetlenia oraz profesjonalną sesję zdjęciową. Dodatkowo możemy zaprojektować i wykonać meble na wymiar.

Dla naszych Klientów przygotowaliśmy kompleksowe programy aranżacji „pod klucz”, które dzielą się na 3 standardy:

SMART LIFE

Bądź SMART. Zaoszczędź swój czas i pieniądze. Proste i przemyślane rozwiązania na każdą kieszeń.

Nowoczesne rozwiązania i materiały wysokiej jakości. Be Modern!

MODERN LIFE

HIGH LIFE

Zamieszkać na NAJwyższym poziomie. Ekskluzywne materiały i niecodzienne rozwiązania.





SHOWROOM DEER DESIGN

CO ZAWIERA PROGRAM



Projekt

+



Materiały

+



Realizacja

+



Nadzór

+



Gwarancja

ZALETY PROGRAMÓW "POD KLUCZ"



Oszczędność czasu



Gwarantowany termin realizacji prac



Sprawdzone materiały wykończeniowe



Niezawodna ekipa budowlana



2-letnia gwarancja



Oszczędność 15% VAT-u



Kompleksowa i przejrzysta oferta



Dbamy o środowisko



DEER DESIGN LAUREATEM

SHOWROOM DEER DESIGN



Showroom Pracowni Architektury Wnętrz Deer Design to 250 m² kreatywnej przestrzeni do spotkań z Klientami. Powierzchni wypełnionej materiałami i rozwiązaniami, które Klient może zobaczyć i przetestować podczas wizyty w naszej Pracowni. Ekspozytory z drewnianymi podłogami, płytkami i ogromny wachlarz próbek farb, tapet czy kamieni. Dodatkowo dwie ekspozycje kuchenne i łazienkowe, które prezentują możliwości materiałowe zabudowy meblowej.

Projekt Pracowni Architektury Wnętrz Deer Design to projekt kompletny. Postawiliśmy na funkcjonalne rozwiązania, które oprócz aranżacji wnętrza pełnią funkcję ekspozycyjną pozwalającą na zaprezentowanie Klientowi najnowszych trendów w urządzeniu wnętrz.



Wyznaczyliśmy także specjalne strefy, aby móc "krok po kroku" omówić wszystkie szczegóły współpracy nad projektem mieszkania lub domu. Od rozmowy w wygodnej strefie spotkań, przez przejście przez przestrzeń ekspozycyjną, takie jak kuchnia czy łazienka, do miejsca, w którym architekt wraz z Klientem tworzą moodboard z wybranych wcześniej materiałów wykończeniowych. Klient już na pierwszym spotkaniu może zobaczyć to, co niesztampowe i pozbawione utartych schematów. Ma także okazję poznać najnowsze kolekcje drewnianych podłóg, najmodniejszych płytek, drzwi czy systemów zabudowy kuchennej.

Chcemy, aby każdy Klient odwiedzający Pracownię Architektury Wnętrz Deer Design czuł się u nas wyjątkowo. Tak, aby przy dobrej kawie i pięknych wnętrzach Pracowni mógł swobodnie porozmawiać z architektem wewnątrz o swoim wymarzonym projekcie.

DEER TEAM

Sukces naszej Pracowni to przede wszystkim ludzie i przyjazna atmosfera w pracy! Jesteśmy świetnie zgranym zespołem, który dzięki pasji do projektowania pięknych wnętrz z przyjemnością podejmuje nowe wyzwania!

DZIAŁ PROJEKTOWY



„Naszą misją jest zapewnienie naszym klientom dostępu do profesjonalnej i innowacyjnej oferty usług projektowych i wykończeniowych, gwarantując przy tym solidny i jednocześnie efektywny serwis na najwyższym poziomie, stale dbając o rozwój oferty produktowej.”

*Karolina Karwowska-Gajewska
Prezes Zarządu*



DZIAŁ TECHNICZNY



DZIAŁ OBSŁUGI KLIENTA



DZIAŁ MARKETINGU



DZIAŁ LOGISTYKI I GWARANCJI



DZIAŁ ADMINISTRACJI



PROGRAM ARANŻACYJNY - KROK PO KROKU

02

PODPISANIE UMOWY NA WYBRANY PROGRAM
Rezerwacja terminu na projekt i realizację. Ankieta preferencji do wypełnienia.

04

SPOTKANIE
Analiza potrzeb, rozmowa o kształcie układu mieszkania oraz wybór materiałów.

06

KOSZTORYS SZACUNKOWY
Przygotowanie szacunkowej kalkulacji, która pomaga podjąć decyzję wyboru finalnego układu.

08

INWENTARYZACJA
Pomiary wszystkich elementów w lokalu, niezbędne do przygotowania rysunków końcowych.

DORADCA

ARCHITEKT

01

PORADA ARCHITEKTA
Dobór programu do potrzeb i budżetu, określenie możliwości zmian w lokalu, porada stylistyczna – przegląd materiałów w showroom, wycena prac dodatkowych.

03

KONTAKT ARCHITEKTA
Wymiana danych kontaktowych. Umówienie spotkania w showroomie oraz pomiarów, o ile istnieje taka możliwość.

05

UKŁAD FUNKCJONALNY
Przygotowanie propozycji do kilku wersji, w oparciu o pozyskane informacje na spotkaniu/ mailowo/ telefonicznie.

SKORZYSTAJ ZE ZMIAN LOKATORSKICH W CENIE PROGRAMU

07

WIZUALIZACJE
Wizualizacje łazienki.

DEER WOOD

Pomyśl o meblach w zabudowie, zapytaj o wycenę.

09

DOKUMENTACJA I KOSZTORYS
Rysunki i kosztorys jako podsumowanie wyborów poszczególnych produktów, podsumowanie prac dodatkowych.

11

PODPISANIE ANEKSU /
ZATWIERDZENIE PROJEKTU
Płatności raty powiększonej
o kwotę z aneksu.

13

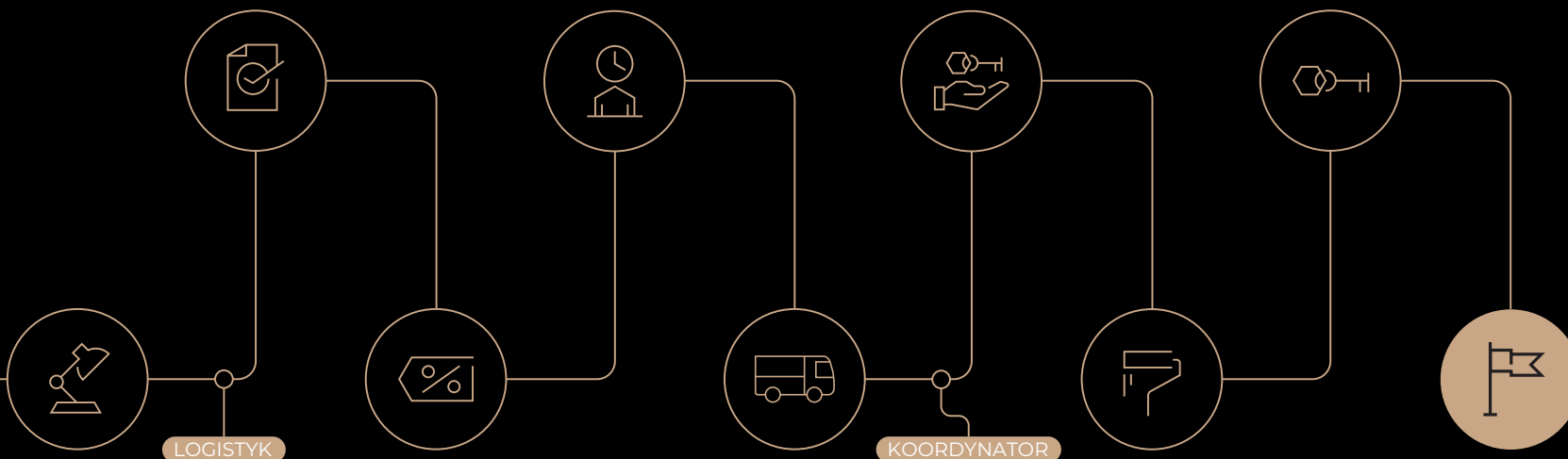
ODBIÓR MIESZKANIA
OD DEWELOPERA
W cenie programu zyskasz pomoc
koordynatora, który sprawdzi lokal
pod względem zgodności z normą
budowlaną.

15

ODBIÓR KLUCZY OD
KLIENTA

17

ODBIÓR WYKOŃCZONEGO
LOKALU



10

DOBÓR OŚWIETLENIA

12

PRZEKAZANIE KARTY
RABATOWEJ

14

ZAMÓWIENIA MATERIAŁÓW
Potwierdzenie dostępności
i zamówienie materiałów.

16

PRACE WYKOŃCZENIOWE
Prace podzielone na etapy
nadzorowane przez koordynatora.

18

2 LATA GWARANCJI
gwarancja@deerdesign.pl

PODŁOGI

DODATKOWE WZORY DOSTĘPNE W SHOWROOM DEER DESIGN

LEGENDA:



Szczotkowane



Pływające



Olejowane



Ogrzewanie podłogowe



Lakierowane



Ekologiczne



Wodoodporność



V fuga



Klejone



V fuga




BARLINEK / PURE LINE



DESKA WARSTWOWA JEDNOLAMELOWA, 130x2200 MM, 14 MM




Dąb Conchi Piccolo



Dąb Jaspis Piccolo



Dąb Askania Piccolo



Dąb Nugat Piccolo


W ofercie programu MODERN Life jedną z naszych propozycji są deski warstwowe firmy Barlinek. Jest to deska 3 warstwowa z warstwą wierzchnią dekoracyjną o grubości 3 mm. Produkty firmy Barlinek są w 100% wykonane z drewna. Warstwowa konstrukcja nadaje desce większą stabilność wymiarową w stosunku do deski litej, dlatego te produkty bardzo dobrze sprawdzają się zarówno w mieszkaniach jak i domach oraz można je stosować na ogrzewanie podłogowe. W ofercie dostępne zarówno podłogi olejowane jak i lakierowane, z mniejszą i większą ilością stojów, tak aby móc dostosować się do potrzeb użytkownika.



PROJEKT I REALIZACJA DEER DESIGN



Dąb Bright Piccolo



Dąb Brown Sugar Piccolo




Dąb Bright Piccolo


BARLINEK / PURE CLASSICO LINE 110




DESKA WARSTWOWA JEDNOLAMELOWA, 110x660 MM, 14 MM




Dąb Caramel Jodła
Klasyczna




Dąb Ramsey Jodła
Klasyczna




Dąb Mainland Jodła
Klasyczna



Dąb Bright Jodła
Klasyczna



Dąb Serene Jodła
Klasyczna



Dąb Cappuccino Jodła
Klasyczna



ZMIENNA DOSTĘPNOŚĆ PRODUKTU,
SPRAWDŹ Z ARCHITEKTEM

Kolekcja Pure Classico Line to często wybierany produkt przez naszych klientów. Jest to deska układana w formie jodły klasycznej tworzącej piękne i wzorzyste posadzki. Poprzez swoją wielkość i charakter pasuje zarówno do wnętrz nowoczesnych jak i tych z nutą klasycyzmu. Różnorodność kolorów i wykończeń sprawi, że każdy znajdzie coś dla siebie. W ofercie dostępne są 2 szerokości deski - 11 oraz 13 cm. Uwaga! Nie wszystkie kolory występują w obu szerokościach.





BARLINEK / PURE CLASSICO LINE 130


DESKA WARSTWOWA JEDNOLAMELOWA, 130x725 MM, 14 MM




PROJEKT I REALIZACJA DEER DESIGN



Jesion Moonlight Jodla Klasyczna




Dąb Grand Canyon Jodla Klasyczna




Dąb Marzipan Muffin Jodla Klasyczna




Jesion Auric Jodla Klasyczna



Dąb Toffee Jodla Klasyczna




Dąb Cappuccino Jodla Klasyczna



Dąb Brown Sugar Jodla Klasyczna



Dąb Ramsey Jodla Klasyczna



Dąb Caramel Jodla Klasyczna


ZMIENNA DOSTĘPNOŚĆ PRODUKTU,
SPRAWDŹ Z ARCHITEKTEM

BARLINEK / NEXT STEP




WIĘCEJ DEKORÓW DOSTĘPNYCH
W SHOWROOM

PANELE WINYLOWE



Cario Dusk




Carata Stone




Coral Bay



Serengeti Plain



Modern Havana



Mystic Elba



Nevada Heat



City Mist




Pacific Island



Riviera Maya



Port Rotterdam



Charming Lucca

BARLINEK / NEXT STEP



WIĘCEJ DEKORÓW DOSTĘPNYCH
W SHOWROOM


PODŁOGA HYBRYDOWA



Santorini Sun




Anatolia Pillar



Barley Flow



Sunny Florence



Caledonia Hills



Chamonix Spring



Chianti Dry



Dover Breeze



PROJEKT I REALIZACJA DEER DESIGN


BARLINEK / DEER LINE

DESKA WARSTWOWA JEDNOLAMELOWA, 18x220 CM, 14 MM



Deer Grand Canyon

DESKA WARSTWOWA JEDNOLAMELOWA, 15,5x220 CM, 14 MM



Deer Cappucino Medio

DESKA WARSTWOWA JEDNOLAMELOWA, 15,5x220 CM, 14 MM



Deer Garda Medio




JAWOR PARKIET / ZERO WASTE



DESKA JEDNOLAMELOWA 120x700-1200 MM, 15 MM GRUBOŚCI




Air




Energy



Timber



Stream



Cloud

* Konstrukcja deski umożliwia montaż podłogi w jodłę klasyczną, kwadrat czy drabinki.



PROJEKT I REALIZACJA DEER DESIGN



O.FLOOR / EASTWOOD


PANELE WINYLOWE 180x1230 MM, 5,5 MM



Mansion Oak



Mild Oak Gray



Ornate Oak



Rubbed Oak

WIĘCEJ DEKORÓW DOSTĘPNYCH
W SHOWROOM



Breeze Oak

O.FLOOR / BRETON 30



PANELE WINYLowe 1524x228,6 MM, 5 MM



Oak White



Oak Natural



Oak Brown



Oak Greige



Oak Light Natural



Oak Honey



Oak Dark Grey



Oak Natural

WIĘCEJ DEKORÓW DOSTĘPNYCH
W SHOWROOM



O.FLOOR / BRETON 30 CLASSIC



PANELE WINYLowe 1524x228,6 MM, 2 MM



Oak White



Oak Natural



Oak Brown



Oak Greige



Oak Light Natural



Oak Honey



Oak Dark Grey



Oak Natural


WIĘCEJ DEKORÓW DOSTĘPNYCH
W SHOWROOM



QUICKSTEP / IMPRESIVE ULTRA




PANELE PODŁOGOWE 130X19 CM, 12 MM



Dąb Klasyczny Beżowy




Dąb Klasyczny Naturalny




Dąb Klasyczny Brązowy



Dąb Skrobany Brązowy




Dąb Spokojny Jasny



Dąb Spokojny Naturalny




Dąb ze śladami cięcia piłą Szary




Dąb ze śladami cięcia piłą Beżowy




Dąb Spokojny



Beton Jasny




Sosna naturalna



Dąb Biały Satynowy




Dąb Spokojny Jasnobrązowy




Dąb Naturalny Satynowy




Dąb Patina Classic Jasny



Dąb Spokojny Szary



Dąb Patina Classic Szary



Deski Białe

PROJEKT I REALIZACJA DEER DESIGN



* Ecolabel



WIĘCEJ DEKORÓW DOSTĘPNYCH
W SHOWROOM



QUICKSTEP

WYBÓR DEKORÓW Z KOLEKCJI:
BALANCE CLICK PLUS, BALANCE GLUE PLUS, AMBIENT CLICK PLUS, AMBIENT GLUE PLUS



QUICKSTEP / CAPTURE

PANELE PODŁOGOWE, 138X21,2CM, 9 MM



* Ecolabel

GERFLOR



WYBÓR DEKORÓW Z KOLEKCJI: CREATION 30, CREATION 30 CLIC, CREATION 55/ CREATION 55 CLIC



WIĘCEJ DEKORÓW DOSTĘPNYCH
W SHOWROOM



DOLLKEN / LISTWY PRZYPODŁOGOWE



Cubu-Flex 60 mm



Cubu-Flex 80 mm



LAGRUS / LISTWY PRZYPODŁOGOWE



Classic R1 16x80 mm



Classic R10 16x80 mm



Classic R20 16x80 mm



Classic R5 16x80 mm



Standard 100 16x100 mm



Standard 100 R5 16x100 mm



Standard 100 R10 16x100 mm



DRZWI WEWNĘTRZNE

AKTUALNA OFERTA KLAMEK DOSTĘPNA W SHOWROOM DEER DESIGN

LEGENDA:



Okleina laminat



Ościeżnica przylgowa



Lakierowane



Ościeżnica bezprzylgowa



Okleina naturalna



Ukryte



Wypełnienie
płytą wiórową



Ościeżnica stalowa



PORTA / NATURA LINE



Model A.1



Model B.1



Model C.2



Model E.2



Model F.1



Model G.1



Model H.1

OKLEINA NATURALNA SELECT,
NATURALNA DĄB, NATURALNA DĄB SATIN



PROJEKT I REALIZACJA DEER DESIGN



PORTA / NATURA CLASSIC

OKLEINA NATURALNA SELECT,
NATURALNA DĄB, NATURALNA DĄB SATIN



Model 7.1



Model 1.1



Model 7.2



Model 1.2



Model 7.3



Model 1.3

* Zdjęcie aranżacyjne przedstawia drzwi z ościeżnicą LEVEL.
Ościeżnica bezprzylgowa i Level dostępne za dodatkową opłatą.

PORTA / GRANDE



Model A.0



Model A.1 Lustró



Model A.1

FARBA AKRYLOWA UV



Model B.0



Model B.1



Model B.2



Model B.3



Model C.0



Model C.1



Model D.0



Model D.1

PROJEKT I REALIZACJA DEER DESIGN



PORTA / DESIRE UV




Model 1

Model 2

Model 3

Model 4

FARBA AKRYLOWA UV



* Zdjęcie aranżacyjne przedstawia drzwi z ościeżnicą LEVEL.
Ościeżnica Level dostępna za dodatkową opłatą.

PROJEKT I REALIZACJA DEER DESIGN

PORTA / LEVEL



Model P

Model C.3

Model C.2

Model C.1



PORTADECOR, PORTAPERFECT 3D, PORTALAMINO





PORTA / LOFT

HALIFAX, PORTAPERFECT 3D,
CPL HQ 0,2



Model 1.1



Model 4.B



Model 4.A

PORTA / NATURA VECTORS



Model B



Model E



Model J



Model U



Model V

OKLEINA NATURALNA DĄB SATIN BIAŁY,
OKLEINA NATURALNA DĄB 1 PORTADECOR, PORTASYNCHRO 3D



* Zdjęcie aranżacyjne przedstawia drzwi z ościeżnicą bezprzylgową.
Ościeżnica bezprzylgowa dostępna jest za dodatkową opłatą.

PORTA / VECTOR PREMIUM



Model A



Model B



FARBA AKRYLOWA UV



Model C



Model E



Model T



Model U



Model V



Model W



* Zdjęcie aranżacyjne przedstawia drzwi z ościeżnicą bezprzylgową LEVEL, ościeżnica LEVEL dostępna jest za dodatkową dopłatą.



OKLEINA PREMIUM,
PORTADUR,
PORTAPERFECT 3D



Model A.3



Model A.2



Model A.1



Model A.0



Model A.7



Model A.6



Model A.5



Model A.4



Model B.1



Model B.0



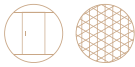
Model A.9



Model A.8



PORTA / HIDE



Model 11

LAKIER



Skrzydło bezprzylgowe (otwierane na zewnątrz) lub z przeciwprzylgą (otwierane do wewnątrz).

Wypełnienie „plaster miodu” | Całość obłożona jest płytą HDF.

Skrzydło dostępne jest w dwóch wariantach wykończenia:

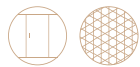
- Skrzydło zagruntowane i przygotowane do malowania lub tapetowania. Krawędzie skrzydła oklejone obrzeżem umożliwiającym jego pomalowanie.
- Skrzydła w wykończeniu Lakier Premium Biały.

Ościeżnica ukryta aluminiowa surowa przygotowana do malowania farbą ścienną.

Przeznaczona do skrzydeł drewnianych o grubości 40 mm.

Zastosowanie do ściany murowanej lub G-K.


DRE / SARA ECO



Drzwi Sara Eco to innowacyjne rozwiązanie pozwalające na kreatywne projektowanie wnętrz, z wykorzystaniem niewidocznych drzwi, dające możliwość wykończenia powierzchni skrzydła w kolorach ścian.


Konstrukcja drzwi Sara Eco obejmuje:

1. Ościeżnicę aluminiową, po zamontowaniu niewidoczną, wmurowaną w ościeże lub obrobioną płytami Gipsowo-Kartonowymi. Po obróbce murarskiej widoczny jedynie wręb ościeżnicy, przygotowany do malowania np. w kolorze ścian.
2. Skrzydło płytowe bezprzylgowe w dwóch wariantach wykończenia:
 - Szerokie płaszczyzny skrzydła zagruntowane i przygotowane do malowania lub tapetowania (np. w kolorze ścian). Krawędzie skrzydła oklejone obrzeżem umożliwiającym jego pomalowanie.
 - Szerokie płaszczyzny skrzydła oklejone foliami z grupy DRE-Cell lub 3D, krawędzie skrzydła oklejone obrzeżem w kolorze folii.





PROJEKT | REALIZACJA DEER DESIGN



PROJEKT | REALIZACJA DEER DESIGN



PROJEKT | REALIZACJA DEER DESIGN



 INTERDOOR / PŁASKIE



OKLEINA DI MODA STANDARD



DRE / NESTOR



Model 01



Model 02

LAKIER



Model 03



Model 04



Model 05



Model 06



Model 10



Model 11



KOLEKCJE GRESÓW

DODATKOWE WZORY DOSTĘPNE W SHOWROOM DEER DESIGN

LEGENDA:



Rektyfikowane



Satyna



Nierektyfikowane



Antypoślizgowość



Połysk




Antypoślizgowość



Mat



Antypoślizgowość



PARADYŻ / CRAFTLAND

PŁYTKI GRESOWE W FORMACIE 89,8x14,8 CM, 10 MM



Light



Naturale



Brown



Dark Brown

PARADYŻ / ICELAND

PŁYTKI GRESOWE W FORMACIE 89,8x14,8 CM, 10 MM



Ivory



Silver




Beige




Naturale

PARADYŻ / LINEARSTONE


PŁYTKI GRESOWE, 59,8x59,8 CM, 9 MM




Beige



Taupe



Brown



PARADYŻ / TROPHY

PLYTKI GRESOWE W FORMACIE 21,5x98,5 CM, 10 MM



Bianco




Beige



Brown

PARADYŻ / TAMMI

PLYTKI GRESOWE W FORMACIE 19,4x90 CM, 10 MM



Bianco



Gryś



Naturale




Brown



PARADYŻ / SUNNYDUST



PLYTKI GRESOWE 59,8x59,8 CM, 9 MM



Light Beige



Beige



Light Gryś



Gryś



PARADYŻ / DESERTDUST



PLYTKI GRESOWE 60x60 CM



Taupe



Grafit




Beige

PARADYŻ / ARTSONE



PLYTKI GRESOWE 60x60 CM




Black



TUBĄDZIN / MONOLITH TORANO




PLYTKI GRESOWE 59,8x59,8 ORAZ 79,8x79,8 CM, 10 MM



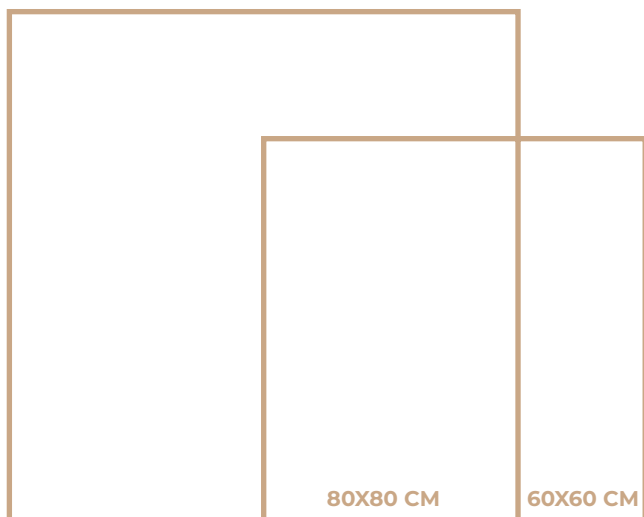
White Mat



Anthrazite Mat*



Grey Mat



* Występuje tylko w formacie 59,8x59,8cm






R

R10

TUBĄDZIN / MONOLITH GRAND CAVE


PŁYTKI GRESOWE 59,8x59,8 ORAZ 79,8x79,8 CM, 10 MM




Graphite STR




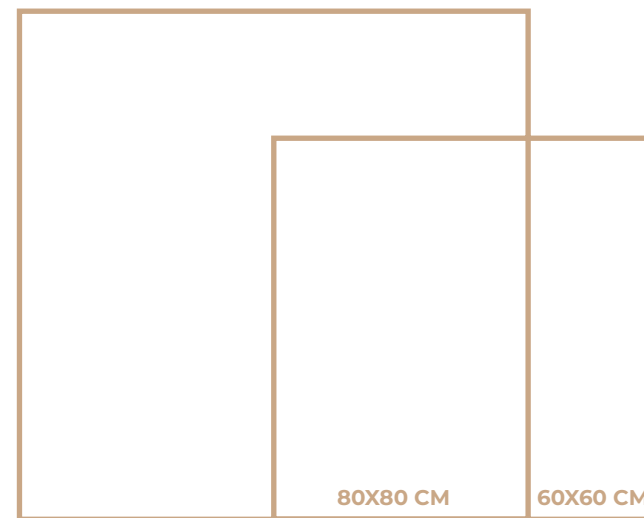
Grey STR



White STR




Grey STR



PROJEKT I REALIZACJA DEER DESIGN

TUBĄDZIN / MONOLITH PIETRASANTA

PLYTKI GRESOWE 59,8x59,8 ORAZ 79,8x79,8 CM, 10 MM




Pietrasanta MAT



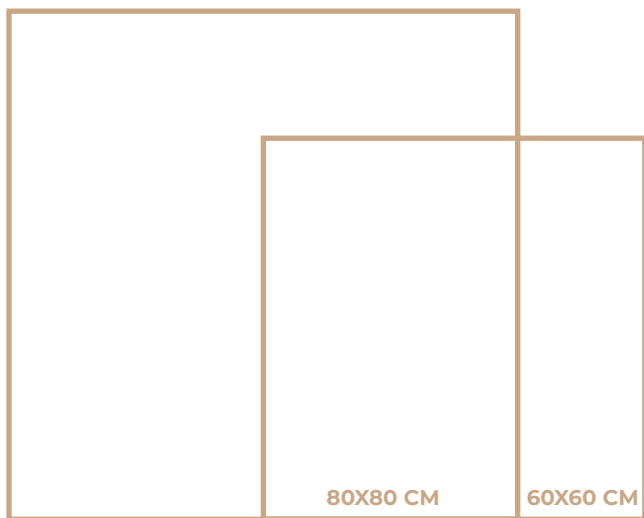
Pietrasanta MAT

TUBĄDZIN / MASSA

PLYTKI GRESOWE 59,8x59,8 ORAZ 79,8x79,8 CM, 10 MM



Massa



PROJEKT I REALIZACJA DEER DESIGN




TUBĄDZIN / KORZILIUS WOOD

PŁYTKI GRESOWE 19x19,8 CM, 10 MM



Grain Red STR



Wood Cut Natural STR



Wood Land Grey



Wood Work White STR



Alami Beige STR STR



Wood Shed Natural STR



Wood Pile Natural STR



Wood Block Beige STR



Wood Land Grey STR




Wood Craft White STR



Grain White STR



Craft Grey STR




Alami Brown STR



ATLAS CONCORDE / WARP



PLYTKI GRESOWE, 60x60, 10 MM




Bianco



Corda



Perla



Fumo



Grigio



ARGENTA / POWDER

PLYTKI GRESOWE 60x60 CM



Warm



Cold

SAIME / FRAMMENTA

PLYTKI GRESOWE 60x60 CM



Bianco



Perla



Taupe



Grigio






  BELLA CASA CERAMICA / DEAN


PŁYTKI GRESOWE 60x60 CM




Beige



Blanco



Gris



Navy



Antracita

PAMESA / HENDAYA

PLYTKI GRESOWE 60x60 CM



Haya




Roble

PAMESA / MURANO

PLYTKI GRESOWE 60x60 CM



Blanco



Gris



Perla





 **R** **R10** NOVA GALA / ERBO

PLYTKA GRESOWA, HEKSAGON, 56X61,3 CM



ER01



ER02



ER03



ER04

 **NR** HALCON / ENERGY


PLYTKA GRESOWA 60X60 CM




MAXHOME / STONEMOOD




PLYTKI GRESOWE 60x60 CM ORAZ 80x80CM, 10 MM




White




Sand



Brown



Silver



Grey




Steel

EMIGRES / REAL



PLYTKI GRESOWE 60x60 CM ORAZ 80x80CM, 10 MM



White



CHCESZ ZOBACZYĆ WIĘCEJ REALIZACJI Z MATERIAŁAMI Z KATALOGU?

196 STRON, **210** ZDJĘĆ Z REALIZACJI,
PONAD **300** OZNACZONYCH PRODUKTÓW,
INTERAKTYWNE TREŚCI i wiele więcej!



Zeskanuj kod QR
i pobierz Katalog
Aranżacji Wnętrz
DEER BOOK!



KOLEKCJE ŚCIENNE

DODATKOWE WZORY DOSTĘPNE W SHOWROOM DEER DESIGN



LEGENDA:



Rektyfikowane



Satyna



Nierektyfikowane



Lappato



Połysk




Mat

PARADYŻ / FREEDOM

PŁYTKI ŚCIENNE 25x75CM



Beige



Gryś



Blue

PŁYTKI STRUKTURALNE 25x75 CM, 10 M² W CENIE PROGRAMU



Gryś Dekor



Rust Dekor

PARADYŻ / TAMOE

PŁYTKI ŚCIENNE 9,8x9,8 CM, 9,8x19,8 CM, 9,8x29,8 CM



Grafit



Nero



Bianco




Gryś




PARADYŻ / NEVE CREATIVE



PŁYTKI ŚCIENNE 9,8x9,8 CM, 9,8x19,8 CM, 19,8x19,8 CM




Bianco



Beige



Blush



Green



Dark Green



Light Grys



Blue





Dark Blue





Terracotta

BIANCO*



LIGHT GRYS*



* Płytki strukturalne – 10 m² w cenie programu






DARK BLUE*



DARK GREEN*



TERRACOTTA*



BLUE*



BEIGE*



GREEN*



BLUSH*




* Płytki strukturalne – 10 m² w cenie programu





PARADYŻ / AMELIA


PŁYTKA ŚCIENNA 25x75 CM



Coral



Blue



Bianco

PARADYŻ / FIORI




PŁYTKA ŚCIENNA 9,8x29,8 CM



Coral Ondulato




Blue Ondulato



PARADYŻ / SERENE



PŁYTKI ŚCIENNE 25x75 CM



Bianco



Beige



Brown

PŁYTKA STRUKTURALNA 25x75 CM




Bianco STR



Beige STR



* Płytki strukturalne - 10 m² w cenie programu



PARADYŻ / WOOD LOVE

PŁYTKA STRUKTURALNA 30x90 CM



Brown

PŁYTKA ŚCIENNA 30x90 CM



Brown

PŁYTKA GRESOWA 60x60 CM



Grys

PŁYTKA ŚCIENNA 30x90 CM



Grys


* Płytki strukturalne - 10 m² w cenie programu



R TUBĄDZIN / BRAINSTORM




PLYTKI ŚCIENNE 90x30 CM



Black



Graphite




Grey



PLYTKI GRESOWE 60x60 CM



Grey LAP



Black LAP


TUBĄDZIN / BRASS R




PŁYTKI ŚCIENNE 75x30 CM



White



Olive



Grey

PŁYTKI DEKORACYJNE 75x30 CM*



Grey



Olive



PŁYTKI GRESOWE 60x60 CM



White LAP
60 x 60 cm



Olive LAP
60 x 60 cm



Grey LAP
60 x 60 cm



* Płytki dekoracyjne za dodatkową opłatą.

TUBĄDZIN / MACCHIA




PLYTKI ŚCIENNE 60x60 CM




Grey Mat



Beige Mat



Blue Mat



Graphite Mat



PLYTKI ŚCIENNE 90x33 CM



Grey




Beige



Blue



Graphite



Light Grey



TUBĄDZIN / CURIO




PLYTKI ŚCIENNE 90x33 CM



Curio



PLYTKI ŚCIENNE 23,7x7,8 CM



Green Mix
A,B,C STR

Blue Mix
A,B,C STR

TUBĄDZIN / MODERN BASALT

PLYTKI ŚCIENNE 75x30 CM



Ivory




Black




TUBĄDZIN / MY TONES

PŁYTKI ŚCIENNE 75x30 CM



PŁYTKI GRESOWE 60x60 CM



PŁYTKA STRUKTURALNA 75x30 CM*




* Płytki strukturalne – 10 m² w cenie programu





PAMESA / ADAIR

PLYTKI ŚCIENNE 30x90 CM



Blanco



Tortora

PLYTKA STRUKTURALNA 30x90 CM



Mix

* Płytki strukturalne - 10 m² w cenie programu

PAMESA / KEDIRI



PLYTKI ŚCIENNE 30x90 CM



Neutro



Perla




Cris

PLYTKA STRUKTURALNA 30x90 CM



Mix

* Płytki strukturalne - 10 m² w cenie programu



CERAMIKA I ARMATURA ŁAZIENKOWA



LEGENDA:



Deska wolnoopadająca



Ekologiczne

LAUFEN

UMYWALKI, SZEROKOŚĆ MAX 60 CM



Pro S

UMYWALKI NABLATOWE *



Pro 420



Pro 520



Savoy



Pro Rimless



PROJEKT I REALIZACJA DEER DESIGN



Pro Rimless

KALDEWEI

UMYWALKA, 38 CM



Miena

* Umywalki blatowe i wpuszczane montowane są przez stolarza. Przy wyborze produktu z tej grupy odejmujemy montaż zarówno umywalki jak i baterii, a dostarczamy sam produkt.

ROCA

DAMA N



MERIDAN



GAP



GAP Round

PROJEKT I REALIZACJA DEER DESIGN

SERIA GAP*



Round



Square



Round



Square



Round



Square

* Umywalki blatowe i wpuszczane montowane są przez stolarza, przy wyborze produktu z tej grupy odejmujemy montaż zarówno umywalki jak i baterii, a dostarczamy sam produkt.

ROCA

UMYWALKI NABLATOWE



375 X 375 X 175 MM



540 X 375 X 185 MM

DEANTE

UMYWALKI NABLATOWE



Correo



Peonia



Gardenia



Miran



Tess

* Umywalki blatowe i wpuszczane montowane są przez stolarza. przy wyborze produktu z tej grupy odejmujemy montaż zarówno umywalki jak i baterii, a dostarczamy sam produkt.



KOŁO



UMYWALKI, SZEROKOŚĆ MAX 60 CM



Modo



Modo



UMYWALKI NABLATOWE *



Okrągła 45



Owalna 60



Eliptyczna 50



Prostokątna 60x46

GEBERIT


UMYWALKI, SZEROKOŚĆ MAX 60 CM



Icon 60



Icon



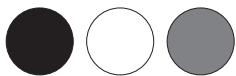
Owalna 60

PROJEKT I REALIZACJA DEER DESIGN

* Umywalki blatowe i wpuszczane montowane są przez stolarza, przy wyborze produktu z tej grupy odejmujemy montaż zarówno umywalki jak i baterii, a dostarczamy sam produkt.

MASSI

UMYWALKI, SZEROKOŚĆ MAX 60 CM



Alizma



Singur



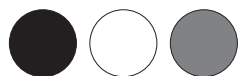
Malo



Adiucia



Doti



Atimo



Morina



Decos

DURAVIT

DURASTYLE



D-NEO



* Umywalki blatowe i wpuszczane montowane są przez stolarza, przy wyborze produktu z tej grupy odejmujemy montaż zarówno umywalki jak i baterii, a dostarczamy sam produkt.

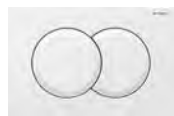


PROJEKT I REALIZACJA DEER DESIGN

GEBERIT



PRZYCISK PODTYNKOWY



Delta 01



Delta 01



Delta 01



Delta 50



Delta 50



Delta 50



Delta 50

STELAŻ DUOFIXBASIC WC



GROHE



PRZYCISK PODTYNKOWY



Skate Cosmo



Arena Cosmopolitan



Arena Cosmopolitan



Arena Cosmopolitan

STELAŻ RAPID SL



PROJEKT I REALIZACJA DEER DESIGN

STELAŻ PODTYNKOWY DO WYBORU

PRZYCISK PODTYNKOWY



PL10



PL10



PL10 ONE



PL10 ONE



PL2



PL2



PL4



PL4



PL4



PL4



PL4



PL10

ZESTAW PODTYNKOWY DUPLO ONE



Miska WC podwieszana MERIDIAN RIMLESS z deską SLIM



Miska WC podwieszana CAP SQUARE RIMLESS z deską SLIM



Miska WC podwieszana GAP ROUND RIMLESS z deską SLIM



MASSI


WANNY DO ROZMIARU MAX 180x80 CM



Bonta



Mandi



Elegia

DURAVIT

WANNA DO ROZMIARU MAX 170x75 CM



D-Code

ROCA

WANNY DO ROZMIARU MAX 180x80 CM



Savai



Easy 160



Linea 160



KOŁO

WANNY DO ROZMIARU MAX 180x80 CM



Nova Pro



Perfect

KALDEWEI

WANNY DO ROZMIARU MAX 170x70 CM



Cayono



Saniform Plus

DEANTE



Begonia



Coriander



Agawa



Alpina



Corio



Corio



Kerria 90x100 CM

KALDEWEI

BRODZIKI 80X80CM, 90X90CM, 90X100CM



BRODZIK STALOWY
ODPORNY NA USZKODZENIA



ROCA

BRODZIKI
GRANADA



90x90 cm



80x80 cm



100x80 cm



100x80 cm




120x90 cm




120x90 cm

ŚCIANKA BOCZNA Z POWŁOKĄ MAXICLEAN



PROJEKT I REALIZACJA DEER DESIGN



PROJEKT I REALIZACJA DEER DESIGN

 HANSGROHE

TALIS S



TALIS E



CROMA 160 1JET



VIVENIS



 GROHE

ESSENCE



EURODISC COSMOPOLITAN



EUROCUBE



DEANTE

ZMIENNA DOSTĘPNOŚĆ KOLOROWYCH BATERII, O SZCZEGÓŁY ZAPYTAJ ARCHITEKTA

BATERIE UMYWALKOWE

TERMISTO



ARNIKA



HIACYNT



ANEMON BIS



BATERIE UMYWALKOWE WYSOKIE

TERMISTO



ARNIKA



HIACYNT



ANEMON BIS



JASMIN



BATERIE WANNOWE

TERMISTO



ARNIKA



HIACYNT



ANEMON BIS



JASMIN



SŁUCHAWKI PRYSZNICOWE

FOLKS



HIACYNT



AVIS



JASMIN



MOBI

ZMIENNA DOSTĘPNOŚĆ KOLOROWYCH BATERII, O SZCZEGÓŁY ZAPYTAJ ARCHITEKTA


LIVA GOLD



LIVA BLACK



Liva Gold



PROJEKT I REALIZACJA DEER DESIGN

KLUDI

BOZZ



ZENTA



AMEO



Bozz



PROJEKT I REALIZACJA DEER DESIGN



PROJEKT I REALIZACJA DEER DESIGN

TRES

ZESTAW NATRYSKOWY



STUDY



PROJECT



CANIGO PLUS



GRB

TIME



AXIS



ROZWIĄZANIA

MODERN+

MOŻESZ WIĘCEJ

Ceglana ściana, dekoracyjny beton, a może modna tapeta w sypialni? Mnóstwo ciekawych rozwiązań i ogromny wachlarz dekoracyjnych materiałów wykończeniowych.

Skorzystaj z dodatkowych rozwiązań MODERN+ i stwórz wnętrze jedyne w swoim rodzaju!

Zapytaj doradcę o szczegółową ofertę MODERN+!

* Rozwiązania MODERN+ oferujemy za dodatkową opłatą.



PŁYTKI Z CEGŁY HISTORIC LINE



Klasyczne



Klasyczne Premium



Loftstyle



Toruńska

PŁYTKI Z CEGŁY MODERN LINE



Ecrú



Biała



Brązowo-beżowa



Brązowa



Gotycka




Historyczna



Historyczna jasna



Skalna



Czarna

PŁYTKI Z CEGŁY RETRO LINE



Amarillo



Azul



Beis



Dorado



Gris



Marron



Morado



Rojo




Verde





PROJEKT | REALIZACJA DEER DESIGN



PROJEKT | REALIZACJA DEER DESIGN




PROJEKT | REALIZACJA DEER DESIGN

TAPETY / VESSTIGE

VINYL



Horizon Line




Angles



Medici




Epic Lines




Ocean Drive



Panache Plaid



Soho



Vinyl Gateway



TAPETY / GLAMORA

COLLECTION VIII



Zenith



Vertigo



Botticino



Ataraxie



Washi



Giudecca



Rough



Agua De Sombra





PROJEKT I REALIZACJA DEER DESIGN



PROJEKT I REALIZACJA DEER DESIGN

PROGRAMY LOJALNOŚCIOWE

KARTA RABATOWA NA WYPOSAŻENIE WNĘTRZ

Uważamy, że podstawą efektownego wykończenia wnętrz jest projekt mieszkania, który powinien być sumą przemyślanych rozwiązań funkcjonalnych i dobrze dobranych dodatków dekoracyjnych. Dlatego z myślą o naszych klientach stworzyliśmy program rabatowy, który pozwala na zakup dodatków i elementów wyposażenia wnętrz po atrakcyjnych cenach. Klient, który zdecyduje się na jeden z programów wykończenia wnętrz „pod klucz” Deer Design otrzymuje kartę rabatową z indywidualnym kodem rabatowym.

Karta ta uprawnia do skorzystania z rabatów w sklepach naszych Partnerów. Do tego ściślego grona zaprosiliśmy tylko wyselekcjonowane firmy z atrakcyjną ofertą nowoczesnych mebli, oświetlenia i dodatków wnętrz.



*Odbierz kartę rabatową, przy umowie
i skorzystaj z rabatów w sklepach
naszych Partnerów!*



PARTNERAMI PROGRAMU RABATOWEGO SĄ:

W związku ze zmiennością oferty produktowej u naszych Partnerów, wyżej przedstawiono produkty w wersji poglądowej, która nie jest ofertą handlową.



CO ZYSKUJESZ Z KARTĄ RABATOWĄ?



Dostęp do unikalnych produktów wyposażenia wnętrz w **atrakcyjnych cenach**



Dostęp do stałych zniżek w sklepach **naszych Partnerów w całej Polsce**



Możliwość skorzystania z rabatów w **niszowych sklepach w Polsce**



Oszczędność **pieniędzy**

AMBASADOR DEER DESIGN

Ty też możesz zostać Ambasadorem DEER DESIGN! Cenisz sobie pięknie zaprojektowane wnętrza? Lubisz design i chciałbyś, aby gościł on w domach i mieszkaniach Twoich bliskich? To proste! Poleć nasze usługi swoim znajomym lub rodzinie i **odbierz 500 zł** za każde skuteczne polecenie! Szczegółowe informacje dotyczące Karty Rabatowej oraz akcji Ambasador DEER DESIGN dostępne są na stronie www.deerdesign.pl/programy-lojalnoscione

D W

DEER WOOD • PRACOWNIA STOLARSKA

ZABUDOWA KUCHENNA I MEBLE NA WYMIAR

Pracownia stolarska **DEER WOOD** to doskonałość i zaangażowanie przy tworzeniu wyjątkowych mebli. Oryginalne i ponadczasowe meble osadzone w trendach i wykonane z wysokiej jakości materiałów. Najlepsi eksperci w dziedzinie projektowania mebli potrafią stworzyć nieszampowe rozwiązania, których nie oferują masowi producenci.

Przekonaj się, że wszystko co piękne może być praktyczne! Jakość i wygoda w czasach, kiedy wolny czas staje się luksusem. Zaprojektuj z nami praktyczne garderoby i systemy przechowywania. Wygodna kuchnia w której cała rodzina pozna przyjemność wspólnego gotowania. Każdy z mieszkańców znajdzie miejsce na swoje rzeczy, książki, kosmetyki i odnajdzie swój własny kąt do odpoczynku.

Deer Wood to miejsce, gdzie design staje się jeszcze bliższy, stworzysz z najlepszymi projektantami mebel, który stanie się najważniejszą częścią Twojego domu, a teoria, że piękne rzeczy są niefunkcjonalne, odejdzie w niepamięć. Może to właśnie Twój mebel przetrzeźwi się w osobiste i unikatowe dzieło sztuki.

Deer Wood




ZABUDOWA MEBLOWA – KROK PO KROKU



Porada projektowa - rozpoznanie potrzeb i indywidualna wycena zabudowy



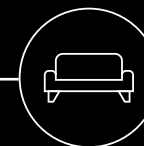
Zawarcie umowy projektowo-realizacyjnej




Inwentaryzacja



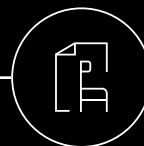
Weryfikacja wyceny



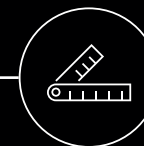
Projekt techniczny mebli



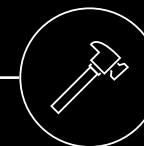
Wybór materiałów, wyposażenie i AGD



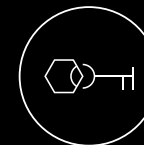
Protokół odbioru projektu i zlecenia realizacji (ewentualny aneks do umowy)



Pomiar przedprodukcyjny i produkcja mebli



Montaż



Odbiór



Doskonałość w projektowaniu i zaangażowanie to główne cechy przy tworzeniu wyjątkowych produktów. Z każdym projektem pragniemy osiągnąć mebel oryginalny, osadzony w trendach, ale ponadczasowy w wysokiej jakości wykonaniu i materiałach.

Indywidualne podejście już na pierwszym etapie twórczym jest dla nas najważniejsze. Poznanie potrzeb klienta i dialog pomaga nam wspólnie stworzyć projekt, który podczas realizacji staje się czymś więcej niż wysokiej jakości meblem.

To szlachetność materiałów i rzemiosło wyznaczają nam kierunek do doskonałości i prostych form, wykonanych w najlepszej jakości. Wierzymy, że produkcja mebli przy zachowaniu najwyższych standardów idzie w parze z poczuciem estetyki i naturalnym pięknem wykorzystywanych surowców.



SPECYFIKACJA PROJEKTOWA

- Istnieje możliwość sporządzenia zmian lokatorskich w cenie programu. Ilość wersji projektu układu funkcjonalnego zalicza się do określonej liczby wskazanej w tabeli poniżej. W ramach zmian lokatorskich architekt wykonuje w oparciu o zaakceptowany układ funkcjonalny: rzut architektury, instalacji elektrycznej, wod-kan i CO. W cenie możliwa jest jedna korekta przygotowanej dokumentacji. W przypadku dodatkowych zmian do rysunków, są one indywidualnie szacowane względem wskazanego zakresu do korekty. Czas wykonywania zmian lokatorskich jest szacowany podczas zawarcia umowy. Nie ma możliwości wykonania zmian lokatorskich bez uprzedniego ustalenia terminu ich zaprojektowania przed zawarciem umowy / przy zawieraniu umowy.
- W przypadku kolejnych konsultacji i spotkań z architektem koszt takiego spotkania wynosi 300 zł brutto. *
- W przypadku sporządzenia kolejnych projektów po wcześniejszej akceptacji innej wersji koszt takiego projektu wynosi 300 zł brutto za branżę. **
- W przypadku zlecenia dodatkowych wizualizacji, każde dodatkowo ujęcie wynosi 600 zł brutto. *
- W przypadku zlecenia doboru mebli ruchomych dopłata wynosi 1000 zł brutto. **

* Wydłużenie procesu projektowego o dodatkowe spotkania czy wizualizacje mogą mieć wpływ na czas trwania projektu.

** Zakres wykonywany po zawarciu aneksu głównego.

LP.	Rodzaj	Opis
ETAP KONCEPCYJNY		
1.	Projekt układu funkcjonalnego w skali 1:50	Propozycja układu mebli ruchomych, zabudowy kuchennej, zabudowy szaf wnękowych, propozycja zmian układu ścian działowych, do 3 wersji
2.	Wizualizacje	Wizualizacje pomieszczeń: kuchnia (jeżeli jest połączona z salonem, to ujęcie razem z salonem) – 2 widoki do 2 wersji, łazienka/WC – 2 widoki – do 2 wersji
3.	Dobór materiałów wykończeniowych	Określenie kolorystyki, dobór materiałów wg katalogu produktów: podłogi, płytki, drzwi, listwy, ceramika i armatura łazienkowa, farby itp.
ETAP WYKONAWCZY		
4.	Projekt w skali 1:50 Projekt w skali 1:20	A.01 Inwentaryzacja lokalu A.02 Zaakceptowany układ funkcjonalny A.03 Zmiany budowlane A.04 Instalacja elektryczna A.05 Instalacja wodno-kanalizacyjna i centralnego ogrzewania A.06 Projekt wykończenia ścian A.07 Układ podłóg A.08 Rzut łazienki A.09 Widok ścian łazienki A A.10 Widok ścian łazienki B A.11 Widok ścian łazienki C A.12 Widok ścian łazienki D A.13 Wizualizacje łazienki (jeżeli ostatnia wersja jest aktualna) A.14 Wizualizacje kuchni/salonu z kuchnią (jeżeli ostatnia wersja jest aktualna)
		UWAGA: bardziej rozbudowane projekty mogą zawierać większą ilość arkuszy w dokumentacji
5.	Kosztorys	Przygotowanie kosztorysu wykonawczego z uwzględnieniem zastosowanych materiałów i przewidzianych prac budowlano-remontowych
6.	Dobór oświetlenia	Dobór oświetlenia, określenie rodzaju i rekomendowanej lokalizacji w pomieszczeniu
7.	Ilość spotkań	Ilość spotkań z Klientem (w tym online) w celu ustalenia szczegółów projektu – do 5 spotkań. Rozmowy telefoniczne trwające ponad 1h również kalkulowane są jako konsultacje.

SPECYFIKACJA CZĘŚCI MATERIAŁOWEJ I WYKONAWCZEJ

- Istnieje możliwość wymiany produktów z innych programów „pod klucz” wg indywidualnej wyceny.
- Wykończenie w programie MODERN life obejmuje wykorzystanie 10 m² płytek strukturalnych na całe mieszkanie (możliwe do wykorzystania w: łazienkach, toaletach, pasie roboczym w kuchni). Kolekcje płytek nie obejmują dekoracji ściennych oraz mozaiki, które są płatne dodatkowo, wg. indywidualnej wyceny.
- Koszt programu „pod klucz” wliczany jest na podstawie powierzchni użytkowej mieszkania. W przypadku powierzchni pomocniczych jak antresole, klatki schodowe czy powierzchnie pod skosami Wykonawca ma prawo do ceny doliczyć koszt wykończenia dla powierzchni dodatkowej.
- Planowana ilość i rozmieszczenie materiałów instalacyjnych i wykończeniowych zgodna z rzutem deweloperskim dołączonym do umowy, bądź wykonanymi zmianami lokatorskimi przez Deer Design. Klient jest zobowiązany do zapoznania się z prospektem deweloperskim w zakresie standardu wykończenia lokalu.

Pomieszczenie	Przeznaczenie	Specyfikacja wykończeniowa
Łazienka	Wykończenie ścian, sufitów i podłóg	Hydroizolacja strefy mokrej. Ułożenie glazury na ścianach do wysokości 220 cm, płytki rozdzielone za pomocą krzyżyków dopasowanych do specyfiki płytek, fugowanie – fuga Kerakoll/ Sopro lub MAPEI. Gładzenie sufitów i ścian powyżej płytek. Malowanie ścian oraz sufitów na biało - Farby Flugger Dekso 5 odporne na wilgoć. Ułożenie płytek podłogowych/gresu. Szlifowanie płytek 45° do długości 220 cm na kominie oraz 220cm na stelażu. Lustro klejone do powierzchni 1,5 m ² .
	Armatura łazienkowa	Montaż baterii wannowej/prysznicowej oraz umywalkowej. Bateria wannowa natynkowa z zestawem natryskowym na uchwycie punktowym lub bateria prysznicowa zgodna z propozycjami w katalogu MODERN life, bateria umywalkowa stojąca.
	Ceramika łazienkowa	Montaż stelaża podtynkowego i misy podwieszanej WC zgodnie z katalogiem MODERN life. Montaż umywalki wiszącej, nablatowa do indywidualnej wyceny. Montaż i osadzenie wanny, odpływu liniowego lub brodzika wraz ze ścianką boczną. Umywalka wisząca lub nablatowa zgodna z katalogiem MODERN life z syfonem bez postumentu, misa ustępowa podwieszana z deską zależną od modelu, wanna akrylowa z syfonem. Wanna o długości do 180 cm lub odpływ liniowy o długości do 90cm wraz ze ścianką walk-in o długości do 100 cm zgodne z katalogiem MODERN life. Przy zastosowaniu odpływu liniowego może pojawić się konieczność wymuszenia spadku poprzez podmurowanie brodzika. Istnieje możliwość wymiany ścianki walk -in na kabinę prysznicową po indywidualnej wycenie. Wykończenie przewiduje montaż ceramiki i armatury łazienkowej wg pierwotnego układu mieszkania. Dodatkowe przyłącza wraz z ceramiką i armaturą podlegają indywidualnej wycenie i dopłacie.
Hol	Wykończenie ścian, sufitów i podłóg	Malowanie – Farby z mieszalnika Flugger Flutex PRO 10, dla sufitów farba biała Flugger Flutex 2s. Ułożenie płytek podłogowych/ gresu na podłodze. Listwy podłogowe zgodnie z katalogiem MODERN life. Łączenie podłóg korkiem lub masą.
Kuchnia	Wykończenie ścian, sufitów i podłóg	Ułożenie płytek w pasie roboczym pomiędzy szafkami w kuchni do 60 cm wysokości, ułożenie płytek podłogowych/ gresu w kuchni. Bez płytek dekoracyjnych. Listwy przypodłogowe zgodnie z katalogiem MODERN life. Malowanie – Farby z mieszalnika Flugger Flutex PRO 10, dla sufitów farba biała Flugger Flutex 2s. Łączenie podłóg korkiem lub masą.
Pokoje, sypialnie	Wykończenie ścian, sufitów i podłóg	Malowanie – Farby z mieszalnika Flugger Flutex PRO 10, dla sufitów farba biała Flugger Flutex 2s. Ułożenie podłogi drewnianej klejonej do posadzki lub podłogi winylowej/hybrydowej w wersji klejonej lub pływającej, układ podłogi i materiały zgodnie z katalogiem MODERN life. Prace związane z panelami winylowymi zakładają wylewkę samopoziomującą lub szlifowanie posadzki w przestrzeni dedykowanej do wykończenia płytka, w celu zlicowania z panelem. Łączenie podłóg korkiem lub masą. Listwy przypodłogowe zgodnie z katalogiem MODERN life.
Wszystkie pomieszczenia	Drzwi wewnętrzne	Dostosowanie otworów do wymogów producenta. Montaż drzwi. Drzwi wewnętrzne jednoskrzydłowe do 80 cm z podstawową ościeżnicą regulowaną, przylgową oraz bezprzylgową w zależności od modelu z widocznymi lub ukrytymi zawiasami do grubości muru max 18 cm. Wypełnienie – wkład stabilizujący „plaster miodu”, chyba że specyfika skrzydła wskazuje inaczej. Drzwi wyposażone w klamki. Drzwi łazienkowe z podcięciem wentylacyjnym oraz blokadą WC. Dodatkowe wkładki i szyldy za dopłatą.
	Materiały budowlane	W ramach wykończenia stosuje się kleje, fugi, grunty, taśmy, folię w płynie, korek .itp.
	Wykończenie ścian i sufitów	Maksymalna wysokość mieszkania to 275cm. Powyżej konieczne do wyceny dodatkowe koszty związane z pracami powyżej tej wysokości i/lub wynajmem rusztowania- do oceny architekta/ koordynatora.
Prace, które nie wchodzą w zakres programu MODERN life możliwe do wykonania za dodatkową opłatą		Zmiany instalacji wodno-kanalizacyjnej, zmiany instalacji CO, wyburzenia lub postawienie dodatkowych ścian, wykonanie sufitu podwieszanego, zmiany instalacji elektrycznej, montaż oświetlenia, gładzie gipsowe, wylewka samopoziomująca, ułożenie dodatkowych okładzin lub tapet, parapety (demontaż/montaż), oprawy elektryczne i wentylacyjne, akrylowanie naciąg dylatacyjnych, podwyższanie/obniżanie nadproża, rozprowadzanie odpływów, tynkowanie, wkuwanie instalacji w ściany (o ile to możliwe), montaż i zakup grzejników, poziomowanie grzejników kanałowych, montaż osprzętu, klimatyzacja.
Prace spoza zakresu działalności spółki Deer Design		Wykańczanie balkonów i tarasów, fotowoltaika/ rekuperacja, wymiana okien i drzwi wejściowych.





KONTAKT:

Showroom Deer Design
ul. Twarda 64
00-818 Warszawa

 +48 883 555 647
 pracownia@deerdesign.pl
 www.deerdesign.pl

Znajdź nas i bądź na bieżąco

